

# الفهرس

رقم الصفحة	الموضوع
2	المقدمة
3	التراخيص التجارية:
3	أولاً: قطاع الشركات
4	الصادرات الكويتية:
4	أولاً: الصادرات للدول العربية
7	ثانياً: الصادرات لدول العالم
9	تراخيص الإستيراد
11	المعادن الثمينة
13	الدعم
17	المؤشرات التجارية
17	أولاً: السجل التجاري
18	ثانياً: الوكالات التجارية
20	المعارض الداخلية والداخلية

## ملاحظة:

لم يتم إدراج الإحصائيات الخاصة بشركات الأشخاص، قطاع التراخيص التجارية الفردية، والعلامات التجارية، وذلك لعدم وصولها من الجهة المختصة.

للمراسلات أو الإستفسار الرجاء الإتصال على الأرقام التالية:  
هاتف: 22483215 – 22483279 – 22483219  
فاكس: 22451126

# المقدمة

النشرة التجارية الشهرية هي إصدار شهري يهتم برصد أهم إنجازات الوزارة، إضافة إلى أبرز الأحداث الاقتصادية، وتصدر خصيصاً للسادة متخذي القرار بوزارة التجارة والصناعة، وللمهتمين بالشؤون الاقتصادية بصفة عامة.

# التراخيص التجارية

## أولاً: قطاع الشركات:

### 1- الشركات المساهمة:

منحت الوزارة خلال شهر نوفمبر 2017 عدد (3) رخصة لشركة مساهمة مقفلة والتي تعمل في مجال:مراقب استثمار، إنشاء المشاتل للاشجار المثمرة واشجار نباتات الزينة، والتأمين ضد الحريق . كما أصدرت عدد (4) رخصة لأفرع الشركات المساهمة العامة في مجال: خدمات مصرفية، مواد وانظمة واجهزة الاتصالات، والاتجار في جميع المعدات والمستلزمات والادوات الطبية. وكذلك أصدرت عدد (13) رخص لأفرع الشركات المساهمة المقفلة في مجال:استشارات إدارية، إقامة المعارض التجارية، معدات وآليات مواد زراعية، مطعم، مأكولات خفيفة،الصيرفة، خدمات تمويلية، معدات ومستلزمات زراعية، العاب تسلية الاطفال.

# الصادرات الكويتية

بلغت جملة الصادرات الكويتية المنشأ خلال شهر نوفمبر 2017 حوالي 8 مليون د.ك موزعة على الدول العربية وبقية دول العالم، حيث كان نصيب الصادرات للدول العربية حوالي 5 مليون د.ك محققة نسبة تقدر بحوالي 62%، وبلغت نسبة بقية دول العالم حوالي 38% محققة صادرات تقدر بحوالي 3 مليون د.ك. ويلاحظ حدوث انخفاض ملموس يقدر بحوالي 38% لصادرات الشهر بالنسبة لصادرات الشهر الماضي، وبالنسبة للمقارنة بنفس الشهر من العام الماضي فقد حدث انخفاض لصادرات الشهر يقدر بحوالي 20%.

## صادرات شهر نوفمبر 2017 الكويتية المنشأ مقارنة بشهري أكتوبر 2017 ونوفمبر 2016

القيمة لأقرب ألف د.ك

م	مجموعات الدول المصدرة لها	قيمة صادرات نوفمبر 2017	قيمة صادرات أكتوبر 2017	قيمة صادرات نوفمبر 2016
1	الدول العربية	4997	7499	6008
2	بقية دول العالم	3003	5491	3966
	جملة الصادرات	8000	12990	9974
	الرقم القياسي لعام 2017 = 100	100	162	125

## أولاً: الصادرات الكويتية المنشأ لمجموعة العربية:

احتلت العراق مقدمة هذه الدول محققة صادرات تقدر بحوالي 3 مليون د.ك بنسبة تقدر بحوالي 56% من إجمالي الصادرات إلى الدول العربية. تليها الصادرات إلى الأردن محققة حوالي 23% حيث كانت جملة صادراتها تقدر بحوالي 1 مليون د.ك. تليهما في المرتبة الثالثة لبنان حيث حققت نسبة تقدر بحوالي 6% بصادرات تقدر بحوالي 296 ألف د.ك. وفي المرتبة الرابعة كل من مصر والجزائر حيث بلغت قيمة الصادرات حوالي 237 ألف د.ك وبنسبة تقدر بحوالي 5% لكل منهما. أما بقية صادرات الدول العربية خلال شهر نوفمبر 2017 فقد كانت موزعة على كل من اليمن، المغرب، تونس، السودان، وفلسطين.

ويلاحظ حدوث انخفاض ملموس لصادرات هذا الشهر للدول العربية بالنسبة لصادرات الشهر الماضي يقدر بحوالي 33%، كما حدث انخفاض لصادرات الشهر للدول العربية بنسبة تقدر بحوالي 17% مقارنة بصادرات نفس الشهر من العام الماضي. حيث كانت أهم المواد المصدرة إلى الدول العربية خلال هذا الشهر: أكياس ورقية، أصواف وألياف زجاجية، عبوات بلاستيكية، بولي إثيلين، حبيبات بلاستيكية، منتجات ألبن، زيوت، حلويات، أنابيب بلاستيكية، علب كرتون فارغة، رولات بلاستيك، قناني زجاجية، ورق نابك، ماكدونالدز، أكسجين سائل، عصائر، نيتروجين سائل، مطاحن، صندوق كرتون فارغ، عازل صوف صخري، أطباق فوم فارغة، حفاظات، قطع جسور حديد، كيس، شيلد ماء الراديو، شرائح فوم، بولي بروبيلين، شراشف، أطباق المونيوم، صواني ألومنيوم، ورق ساندويش، جير حي، ألواح صاج، بطاط شيبس، مشروبات غازية، خزان مياه، حامض هيدروكلوريك، ايفيتا جبن، هايبو كلوريت الصوديوم، ألواح جاهزة عازلة للحرارة، كرتون فارغ، توريد مباني معدنية، بولورثين بلوليول بلند.

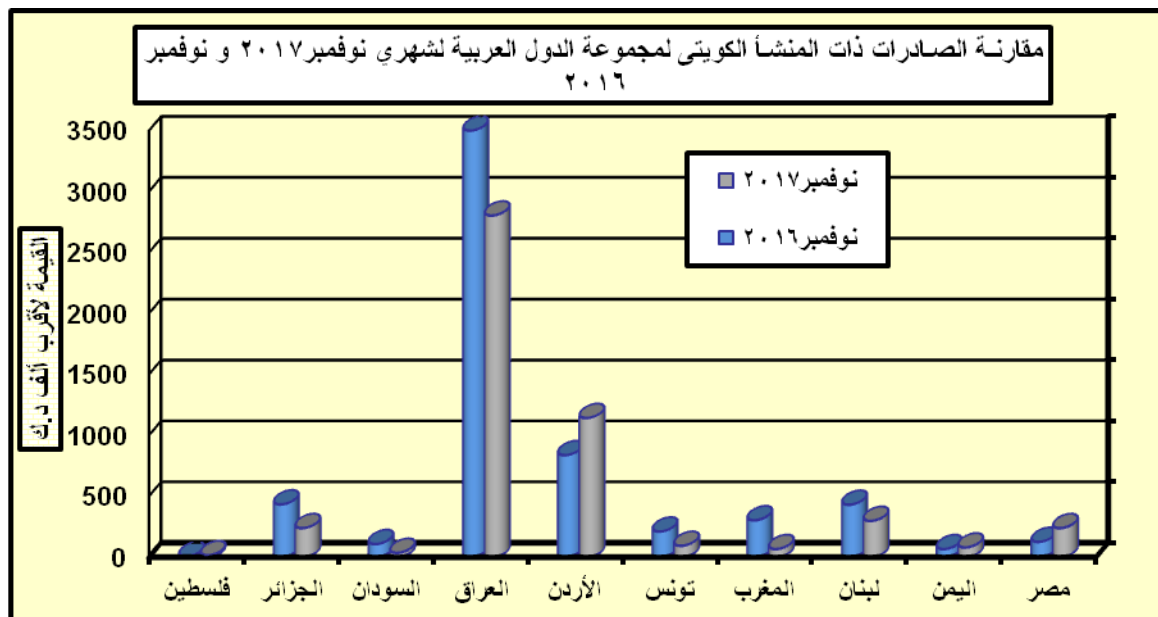
صادرات شهر نوفمبر 2017 الكويتية المنشأ مقارنة  
بشهر أكتوبر 2017 ونوفمبر 2016 لمجموعة الدول العربية

القيمة لأقرب ألف د.ك

م	الدول المصدرة إليها	قيمة صادرات نوفمبر 2017	قيمة صادرات أكتوبر 2017	قيمة الصادرات نوفمبر 2016
1	مصر	237	354	124
2	اليمن	78	104	65
3	لبنان	296	504	429
4	المغرب	65	261	301
5	تونس	92	175	209
6	الأردن	1141	1497	836
7	العراق	2803	4131	3500
8	السودان	34	163	106
9	الجزائر	237	263	432
10	فلسطين	14	47	6
	الإجمالي	4997	7499	6008
	الرقم القياسي لعام 2017 = 100	100	150	120

## شهادات المنشأ الصادرة للدول العربية حسب أهم المنتجات الكويتية خلال نوفمبر 2017

م	الدول المصدر إليها	عدد الشهادات الصادرة	أهم المنتجات الكويتية الصادر لها شهادات المنشأ	القيمة الإجمالية (د.ك)
1	لبنان	13	أنابيب بلاستيكية - قناني زجاجية - أصواف وألياف زجاجية - منتجات ألبنان - حبيبات بلاستيكية - كيس - بولي إيثيلين - شيلد ماء الراديتز - رولات بلاستيك - حفاظات - أطباق فوم فارغة	296155
2	مصر	13	شرايح فوم - حبيبات بلاستيكية - كيس - بولي بروبيلين - بولي إيثيلين - أصواف وألياف زجاجية - زيوت	236962
3	الأردن	186	أنابيب بلاستيكية - حفاظات - شراشف - أطباق ألومنيوم - رولات بلاستيك - صواني ألومنيوم - ورق ساندويش - ورق نابكن ماكدونالدز - أكياس ورقية - بطاط شيبس - علب كرتون فارغة - أصواف وألياف زجاجية - صندوق كرتون فارغ - نيتروجين سائل - حلويات - منتجات ألبنان - جير حي - قناني زجاجية - أوكسجين سائل - حبيبات بلاستيكية - كيس - بولي إيثيلين - قطع جسور حديد - ألواح صاج	1141143
4	تونس	11	حبيبات بلاستيكية - كيس - بولي إيثيلين	92490
5	العراق	80	مشروبات غازية - بطاط شيبس - خزان مياه - أنابيب بلاستيكية - عصائر - مطاحن - أكياس ورقية - حامض هيدروكلوريك - ايفيتا جبن - حلويات - منتجات ألبنان - عازل صوف صخري - نيتروجين سائل - عبوات بلاستيكية - أكياس ورقية - هايبو كلوريت الصوديوم - ألواح جاهزة عازلة للحرارة - كرتون فارغ	2802702
6	الجزائر	4	حبيبات بلاستيكية - كيس - بولي إيثيلين	236724
7	المغرب	4	حبيبات بلاستيكية - كيس - بولي إيثيلين	65010
8	اليمن	2	توريد مباني معدنية	77966
9	فلسطين	2	زيوت	13795
10	السودان	1	بولورثين بلوليول بلند	33574
	الإجمالي	316		4996521



## ثانياً: الصادرات الكويتية المنشأ لدول العالم الأخرى:

أما بالنسبة إلى الصادرات لدول العالم الأخرى فقد احتلت تركيا مقدمة دول العالم المصدر إليها حيث بلغت قيمة صادراتها حوالي 887 ألف د.ك بنسبة تقدر بحوالي 30% من إجمالي الصادرات إلى دول العالم الأخرى. واحتلت أسبانيا المرتبة الثانية بصادرات تقدر بحوالي 497 ألف د.ك بنسبة تقدر بحوالي 17% من إجمالي الصادرات. واحتلت إيطاليا المرتبة الثالثة حيث بلغت جملة صادراتها حوالي 320 ألف د.ك بنسبة تقدر بحوالي 11% من إجمالي الصادرات إلى دول العالم. وأما بقية صادرات دول العالم الأخرى خلال هذا الشهر فقد كانت موزعة على كل من بلجيكا، البرتغال، اليونان، فرنسا، قبرص، سلوفينيا، جمهورية ليتوانيا، جنوب أفريقيا، بولندا، بنغلاديش، والهند.

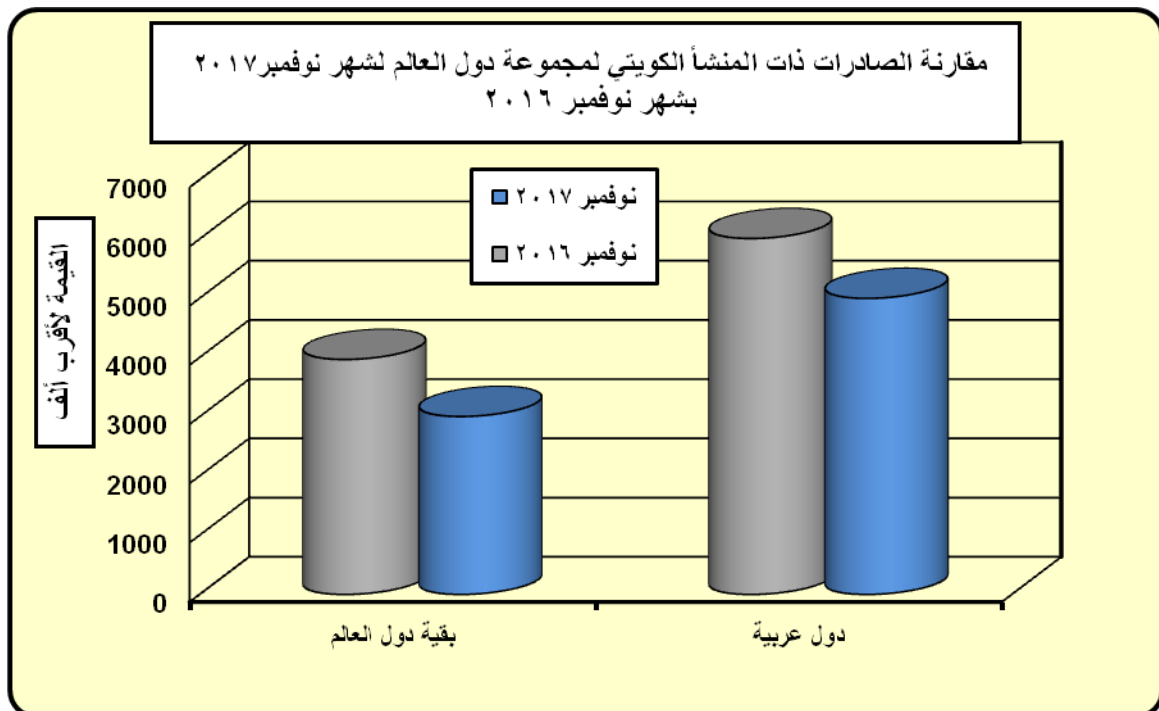
ويلاحظ حدوث انخفاض واضح لصادرات بقية دول العالم الأخرى خلال هذا الشهر بالنسبة للشهر الماضي بنسبة تقدر بحوالي 45%، كما حدث انخفاض لصادرات الشهر لبقية الدول الأخرى بالنسبة لصادرات نفس الشهر من العام الماضي يقدر بحوالي 24%. وكانت أهم المواد المصدرة خلال هذا الشهر: بولي إثيلين، صودا كاوية قشور، سيليكون، مواد غذائية، حلويات، ليدب ايكويت فيلم، اثيلين غلايغول.

### قيمة الصادرات الكويتية المنشأ لدول العالم الأخرى خلال شهر نوفمبر 2017

م	الدول المصدر إليها	القيمة لأقرب ألف د.ك	النسبة (%)
1	تركيا	887	29.5
2	إيطاليا	320	10.7
3	أسبانيا	497	16.6
4	بلجيكا	313	10.4
5	البرتغال	140	4.7
6	اليونان	115	3.8
7	فرنسا	278	9.3
8	قبرص	80	2.7
9	سلوفينيا	148	4.9
10	جمهورية ليتوانيا	140	4.7
11	جنوب أفريقيا	15	0.5
12	بولندا	33	1.1
13	بنغلاديش	22	0.7
14	الهند	15	0.5
	الإجمالي (نوفمبر 2017)	3003	100
	الإجمالي للشهر السابق من نفس العام (أكتوبر 2017)	5491	-
	الإجمالي لنفس الشهر من العام السابق (نوفمبر 2016)	3966	-

شهادات المنشأ الصادرة لدول العالم الأخرى حسب أهم المنتجات خلال شهر نوفمبر 2017

م	الدول المصدر إليها	عدد الشهادات الصادرة	أهم المنتجات الكويتية الصادر لها شهادات المنشأ	القيمة الإجمالية (د.ك)
1	تركيا	30	بولي إيثيلين - صودا كاوية قشور	886636
2	فرنسا	8	صودا كاوية قشور - ليدب ايكويت فيلم - بولي إيثيلين	277810
3	أسبانيا	5	بولي إيثيلين - صودا كاوية قشور - إيثيلين غلايغول	497119
4	بلجيكا	9	بولي إيثيلين	313474
5	إيطاليا	7	بولي إيثيلين	319694
6	البرتغال	8	بولي إيثيلين	140431
7	سلوفينيا	7	بولي إيثيلين	147553
8	اليونان	4	بولي إيثيلين	114586
9	قبرص	1	بولي إيثيلين	79908
10	بولندا	1	بولي إيثيلين	32789
11	ليتوانيا	2	سيليكون	139932
12	الهند	1	حلويات	15400
13	بنغلاديش	1	حلويات	22456
14	جنوب أفريقيا	1	مواد غذائية	15000
	الإجمالي	85		3002788





# تراخيص الإستيراد

شهد شهر نوفمبر 2017 انخفاضا في أعداد تراخيص الاستيراد الصادرة (الجديدة، المجددة، المؤقتة) بنسبة 22% مقارنة بما صدر خلال شهر أكتوبر 2017، وقد بلغت جملة هذه التراخيص 1954 ترخيصاً. بينما حدث ارتفاعاً يقدر بحوالي 11% لتراخيص الاستيراد عما سبق إصداره لنفس الشهر من العام الماضي. وكان نصيب تراخيص الاستيراد العامة 1156 ترخيصاً بنسبة تقدر بحوالي 59%، أما تراخيص الاستيراد المؤقت فكان عددها 798 ترخيصاً. كما بلغت أعداد تراخيص الاستيراد العامة الجديدة 237 ترخيصاً خلال الشهر، وذلك مقابل 134 ترخيصاً خلال نوفمبر الماضي، بارتفاع ملحوظ يقدر بحوالي 77%.

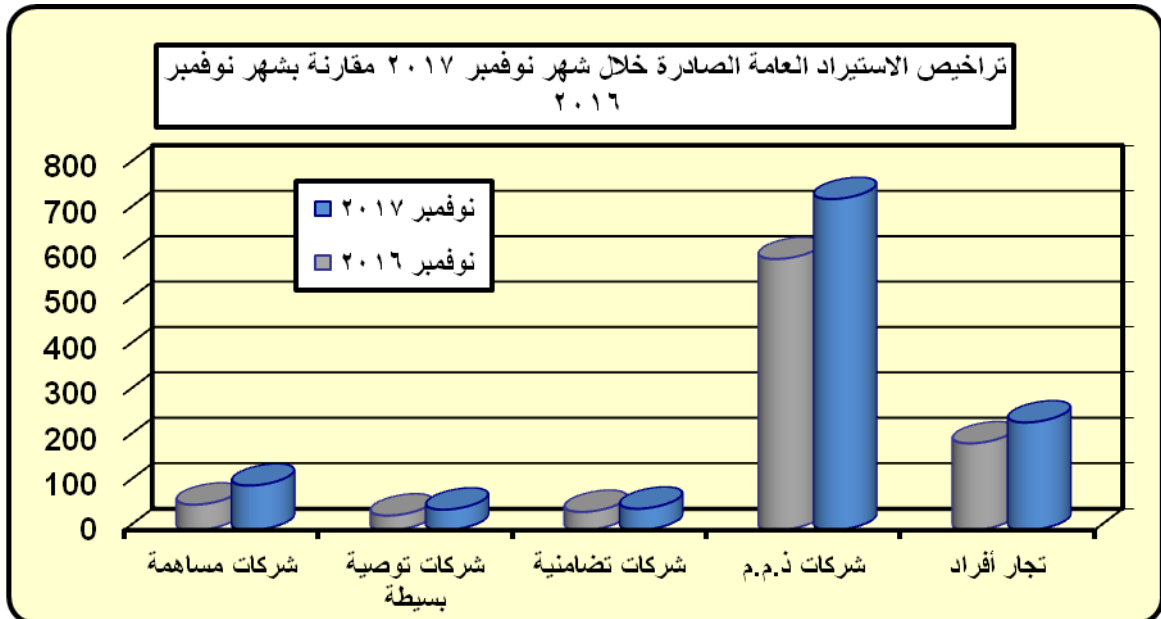
أما التراخيص التي تم تجديدها فكان عددها 919 ترخيصاً خلال الشهر، وذلك مقابل 782 ترخيصاً خلال شهر نوفمبر من العام الماضي، وذلك بارتفاع يقدر بحوالي 18%. وقد وافقت الوزارة على إصدار 798 ترخيصاً مؤقتاً خلال شهر نوفمبر 2017، وذلك بانخفاض طفيف قدر بحوالي 4% مقارنة مع نفس الشهر من العام الماضي.

## تراخيص الاستيراد المؤقت لشهر نوفمبر 2017 بالمقارنة مع شهر نوفمبر 2016

م	البيان	نوفمبر 2017	نوفمبر 2016	التغير (%)
1	بضاعة	387	392	(1)
2	ملابس عسكرية	1	-	-
3	مواد كيميائية (سنوية)	83	60	38
4	صلبوخ	3	5	(40)
5	آلات تصوير ملونة	-	-	-
6	إتحاد الجمعيات	-	-	-
6	جمعيات	3	-	-
7	شركة شيفرون العربية	-	-	-
8	شركة الزيوت العربية	-	-	-
9	استثناء سيارات	-	160	160
10	سيارات	321	217	48
	الإجمالي	798	834	(4)

تراخيص الاستيراد العامة الصادرة خلال شهر  
نوفمبر 2017 مقارنة مع شهر نوفمبر 2016 ونسبتها إليه

المجموع	تراخيص		نوع المعاملة
	تم تجديدها	جديدة	
237	192	45	نوفمبر 2017
191	160	31	نوفمبر 2016
24	20	45	التغير %
729	560	169	نوفمبر 2017
597	499	98	نوفمبر 2016
22	12	72	التغير %
47	40	7	نوفمبر 2017
40	38	2	نوفمبر 2016
18	5	250	التغير %
45	43	2	نوفمبر 2017
32	31	1	نوفمبر 2016
41	39	100	التغير %
98	84	14	نوفمبر 2017
56	54	2	نوفمبر 2016
75	56	600	التغير %
1156	919	237	نوفمبر 2017
916	782	134	نوفمبر 2016
26	18	77	التغير %



# المعادن الثمينة

قامت الوزارة بدمغ حوالي 1.9 طن من الذهب خلال شهر نوفمبر 2017، وذلك مقابل حوالي 2.0 طن في شهر أكتوبر 2016 وهذا يشير إلي انخفاض طفيف تقدر نسبته حوالي 4%. عما تم دمغه خلال شهر نوفمبر من العام الماضي.

كما حدث انخفاض ملحوظ لكميات الفضة التي تم دمغها خلال هذا الشهر بالمقارنة مع شهر نوفمبر 2016، حيث بلغت خلال الشهر حوالي 103 كجم بعدما سجلت حوالي 444 كجم خلال شهر نوفمبر من العام الماضي، أي انخفاض ملحوظ يقدر بحوالي 77%.

بينما حدث ارتفاع واضح لكميات الأحجار ذات القيمة التي تم فحصها وتقييمها من قبل الوزارة، قدرت نسبته بحوالي 46% مقارنة مع نوفمبر الماضي، حيث بلغت كميات الأحجار 246 قطعة خلال الشهر الحالي، وذلك مقابل 168 قطعة خلال نوفمبر 2016.

(لمزيد من التفاصيل انظر الجداول التالية)

## كميات المصوغات والأحجار والرسوم المحصلة عليها خلال شهر نوفمبر 2017 مقارنة بشهر نوفمبر 2016

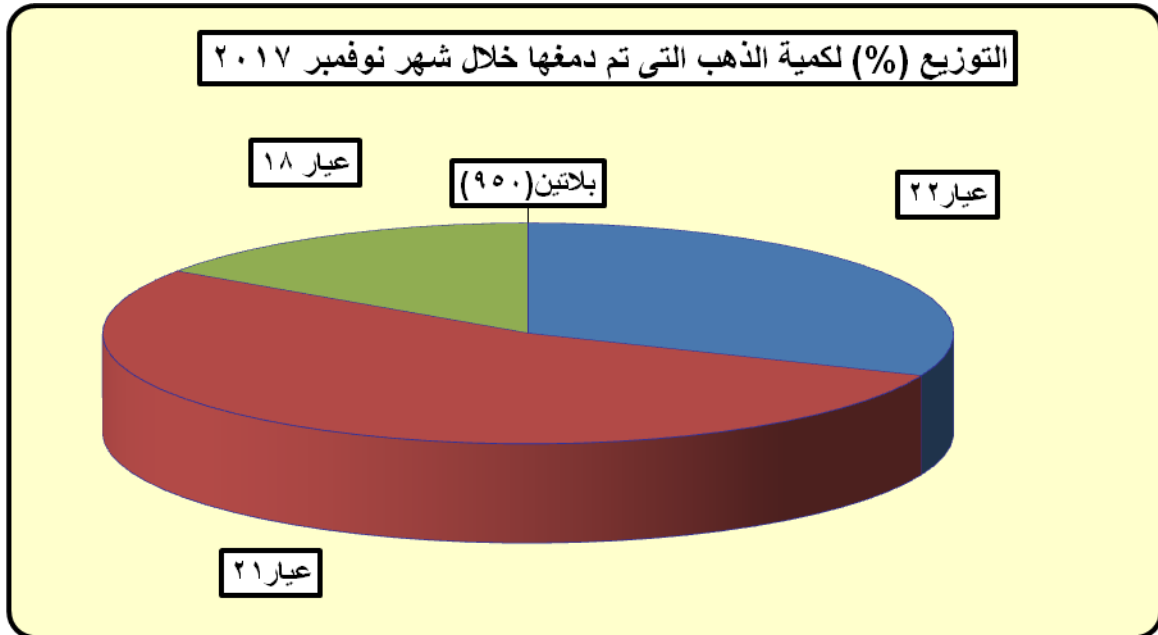
التغير (%)	نوفمبر 2016	نوفمبر 2017	البيان
(4)	2042.624	1964.374	كميات الذهب التي تم دمغها (كيلوجرام)
(4)	102131.250	98218.700	رسوم دمغ الذهب (د.ك)
(77)	443.894	103.374	كميات الفضة التي تم دمغها (كيلوجرام)
(77)	2251.715	526.140	رسوم دمغ الفضة (د.ك)
46	168.000	246.000	كميات الأحجار ذات القيمة التي تم فحصها وتقييمها (قطعة)
238	139	468.040	رسوم الفحص (د.ك)
(28)	1015.371	735.877	كميات السبائك الذهبية والفضية (كيلوجرام)
(1)	37268.550	36793.850	رسوم السبائك (د.ك)

كميات الذهب المدموغة لشهر نوفمبر 2017 مقارنة  
بشهر اكتوبر 2017 نوفمبر 2016 حسب العيار

الوزن بالكيلو جرام

الإجمالي	بلاتين عيار (950)	عيار 18	عيار 21	عيار 22	البيان	
858.456	-	33.252	646.117	179.087	مصدر محلي	نوفمبر 2017
1105.918	0.010	270.341	400.468	435.099	مصدر خارجي	
1964.374	0.010	303.593	1046.585	614.186	الإجمالي	
782.442	-	28.413	629.631	124.398	مصدر محلي	اكتوبر 2017
780.130	1.408	241.708	188.152	348.862	مصدر خارجي	
1562.572	-	270.121	817.783	473.260	الإجمالي	
708.627	-	20.411	524.021	164.195	مصدر محلي	نوفمبر 2016
1333.997	-	179.944	300.462	853.591	مصدر خارجي	
2042.624	-	200.355	824.483	1017.786	الإجمالي	

\* تم إضافة البلاتين من شهر فبراير 2017



# الدعم

- قدمت الوزارة خلال شهر أكتوبر 2017 دعماً للعديد من المواد يقدر بحوالي 14.7 مليون ديناراً كويتياً (14702325) د.ك، وبذلك يكون قد ارتفع دعمه ارتفاعاً ملموساً بنسبة قدرت بحوالي 34% عن الشهر السابق عليه.
  - حظيت مجموعة المواد الأساسية التي تصرف عن طريق البطاقة التموينية لهذا الشهر على دعم يقدر بحوالي 8.4 مليون د.ك، ونسبتها حوالي 57% من إجمالي الدعم المشار إليه آنفاً. وتشمل هذه المجموعة على أرز بشاور، سكر، حليب بودرة، زيت نباتي، معجون الطماطم، الدجاج والطحين. ويلاحظ أنه قد ارتفع دعمها ارتفاعاً ملحوظاً بنسبة قدرت بحوالي 54% مقارنة بشهر سبتمبر الماضي. لكن إذا أضيف إلى هذه المجموعة دعم مغذيات وحليب الأطفال بنسبة تقدر بحوالي 3% من إجمالي الدعم لتصل جملة الدعم لشركة مطاحن الدقيق حوالي 60% من إجمالي الدعم المنصرف خلال أكتوبر 2017. هذا وقد تم صرف قيمة دعم المواد السابقة إلى شركة مطاحن الدقيق والمخابز الكويتية، والتي قدرت جملتها بحوالي 8.8 مليون د.ك، ارتفعت القيمة السابقة بنسبة ملموسة تقدر بحوالي 58% عن ما تم صرفه في الشهر الماضي.
  - بلغت قيمة دعم الإسمنت حوالي 376 ألف د.ك، بنسبة قدرت بحوالي 3% من إجمالي الدعم. ويلاحظ حدوث انخفاض طفيف لدعومه عن الشهر الماضي بنسبة لا تكاد تذكر.
  - بلغ دعم الحديد الذي قدمته الوزارة خلال الشهر حوالي 1.9 مليون د.ك، وهو يمثل نسبة تقدر بحوالي 3% من دعم الشهر. ويلاحظ حدوث ارتفاع طفيف بنسبه لا تكاد تذكر مقارنة مع الشهر الماضي.
  - وبلغ دعم الطابوق الأبيض العازل خلال هذا الشهر حوالي 299 ألف د.ك، وبنسبة قدرت بحوالي 2% من إجمالي دعم الشهر. ويلاحظ حدوث انخفاض يقدر بحوالي 27% مقارنة بالشهر الماضي.
  - بلغ دعم التكييف حوالي 537 ألفاً د.ك، وكانت نسبته حوالي 4% من إجمالي الدعم. ويلاحظ حدوث انخفاض واضح يقدر بحوالي 42% مقارنة بالشهر الماضي.
  - وبلغ دعم الخرسانة حوالي 1.9 مليون د.ك خلال الشهر الحالي، بنسبة تقدر بحوالي 14% من إجمالي دعم الشهر. وبذلك يكون قد حدث تصاعد ملحوظ بنسبة قدرت بحوالي 114% عن الشهر الماضي.
  - أما بالنسبة للطابوق الإسمنتي فقد بلغ دعمه حوالي 460 ألفاً د.ك، بنسبة قدرت بحوالي 3% من إجمالي دعم الشهر. ويلاحظ حدوث انخفاض قدر بحوالي 5% مقارنة بالشهر الماضي.
  - وبلغ دعم الأطقم الصحية حوالي 8 آلاف د.ك، بنسبة ضئيلة تكاد لا تذكر من إجمالي الدعم لهذا الشهر. ويلاحظ حدوث انخفاض يقدر بحوالي 20% مقارنة بالشهر الماضي.
  - أما دعم الأسلاك الكهربائية فقد بلغ حوالي 8 آلاف د.ك، بنسبة ضئيلة تكاد لا تذكر من إجمالي الدعم لهذا الشهر. ويلاحظ حدوث أي انخفاض بنسبة قدرت بحوالي 29% مقارنة بالشهر الماضي.
  - بلغ دعم السيراميك والبورسلان 8 آلاف د.ك، بنسبة ضئيلة تكاد لا تذكر من إجمالي الدعم لهذا الشهر. وإذا ما قارنا بالشهر الماضي فيلاحظ عدم وجود أي تغيير يذكر.
  - بلغ دعم التكسية الخارجية حوالي 188 ألفاً د.ك، بنسبة قدرت بحوالي 1% من إجمالي دعم الشهر. ويلاحظ حدوث انخفاض قدرت نسبته بحوالي 18% مقارنة بالشهر الماضي.
- هذا وقد تم صرف حوالي 841 ألف كيس أسمنت إلى 469 مستفيداً، بالإضافة إلى 15932 طن من الحديد إلى 360 مستفيداً، كما تم صرف الطابوق الأبيض العازل إلى 362 مستفيداً، وصرف الطابوق الجيري إلى 12 مستفيداً، وتم صرف الطابوق الإسمنتي إلى 360 مستفيداً، وصرف الخرسانة الجاهزة إلى 360 مستفيداً، وكان صرف هذه المواد خلال شهر أكتوبر 2017.
- أما عدد المستفيدين من التكييف المركزي فقد بلغ 284 مستفيداً، وبالنسبة لعدد المستفيدين من الأطقم الصحية، السيراميك والبورسلان، وأسلاك الكهرباء فقد بلغ 4 لكل منهم، وأما الأصباغ الخشنة كانت من نصيب 544 مستفيداً وذلك خلال أكتوبر 2017.

## مبالغ الدعم المنصرفة خلال شهر أكتوبر 2017

الدعم المنصرف		الكميات المنصرفة عنها الدعم	الزنة أوالتعبئة	المادة
دينار	فلس			
				(1) شركة مطاحن الدقيق والمخابز الكويتية: أولاً: المواد الأساسية
3352650	-	10500000	كيلو جرام	أرز بياور
341677	-	3670000	-	سكر
870419	693	51408	كرتون عبوة 6 عبية	حليب بودرة
777189	870	151499	كرتون عبوة 6 عبية	زيت نباتي
117630	283	121288.825	كرتون	معجون الطماطم
765360	016	2701087	كيلو جرام	الدجاج
2222092	397	-	;dg,	الطحين
8449950	068	-	-	إجمالي دعم المواد الأساسية
				ثانياً: مغذيات وحليب الأطفال:
28216	500	1500	كرتون عبوة 400x24 غ	1- سيريلاك
38556	-	1080	400 غ	2-سيميلاك أدفانس QI
162366	600	4380	،،	3-سيميلاك غين QI
-	-	-	،،	4- حليب إس 26 جولد
-	-	-	كرتون عبوة 400/24 غ	5- حليب بروميل
12023	040	800	،،	6- نان (1)
27803	280	1850	،،	7- نان (2)
-	-	-	،،	8- غين بلص
29629	650	2650	،،	9- نان (3)
-	-	-	،،	10- بروجرس جولد
-	-	-	،،	11- إبتاميل (1)
1862	652	247	،،	12- إبتاميل (2)
2615	920	200	،،	13- بيبيلاك (1)
1935	186	165	،،	14- بيبيلاك (2)
5261	641	161	-	15- بيدياشور
19389	480	660	-	16- توتال كمفورت (1)
44067	-	1500	-	17- توتال كمفورت (2)
47425	500	1620	-	18- توتال كمفورت (3)
421152	449	-	-	إجمالي دعم حليب ومغذيات الأطفال
8871102	517	-	-	إجمالي الدعم المنصرف لشركة مطاحن الدقيق والمخابز الكويتية
375796	800	391455	كيس زنة 50 كجم	(2) شركة إسمنت الكويت: *اسمنت اسود للمستفيدين من القروض العقارية
-	-	-	طابوقة	(3) شركة الصناعات الوطنية الكويتية: * طابوق جيرى للمستفيدين من القروض العقارية
1987618	500	10773	طن	(4) شركة مطاحن الدقيق والمخابز الكويتية: * الحديد
299250	-	17100	متر مكعب	* الطابوق الأبيض العازل
537064	500	103	-	* التكيف
1957813	200	99180	متر مكعب	* الخرسانة
460320	-	3425000	طابوقة	* الطابوق الإسمنتي
8400	-	8	-	* الأطقم الصحية
8400	-	5	-	* الأسلاك الكهربائية
8400	-	4	-	* السيراميك والبورسلان
188160	-	224	-	* التكبسية الخارجية
14702325	517	-	-	إجمالي الدعم المنصرفة خلال شهر أكتوبر 2017

\*نظرا لتأخر احصائيات الدعم من قبل الجهات الخارجية المختصة سوف يتم إدراج احصائيات الشهر السابق.

مبالغ الدعم المنصرفة حسب المجموعات الرئيسية  
خلال شهر أكتوبر 2017 مقارنة بشهر أكتوبر 2016

القيمة لأقرب ألف د.ك

التغير (%)	أكتوبر 2016	أكتوبر 2017	البيان
216	2678	8450	المواد الأساسية
(47)	801	421	الحليب ومغذيات الأطفال
3	5680	5831	*المواد الإنشائية
61	9159	14702	إجمالي الدعم المنصرف

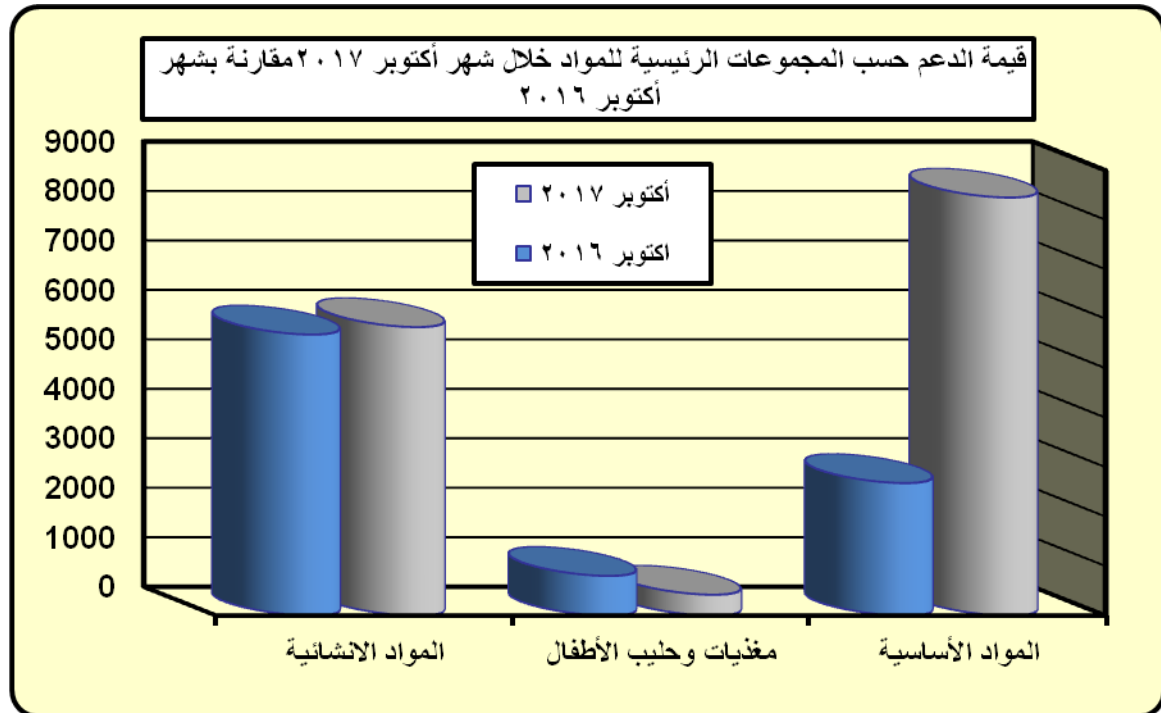
\* تشمل على الحديد، الإسمنت، الطابوق الجيري، الطابوق الأبيض.

المستفيدين من المواد الإنشائية المدعومة خلال  
شهر أكتوبر 2017

أكتوبر 2017		الوحدة	المادة
الكمية	عدد المستفيدين		
841132	469	كيس	أسمنت
15932	360	طن	حديد
4750	12	طابوقة	طابوق جيري
32200	362	طابوقة	طابوق أبيض عازل
4784000	361	طابوقة	طابوق إسمنتي
142525	360	متر مربع	خرسانة جاهزة

أكتوبر 2017		المادة
المبلغ (د.ك)	عدد المستفيدين	
1420000	284	التكليف المركزي
4000	4	الأطعم الصحية
8000	4	السيراميك والبورسلان
6400	4	أسلاك كهرباء
435200	544	الأصباغ الخشبية

\* ابتداءً من شهر مايو 2014 هناك بنود جديدة مضافة للجدول الأول وهناك جدول جديد.





# المؤشرات التجارية

## (السجل التجاري - الوكالات التجارية)

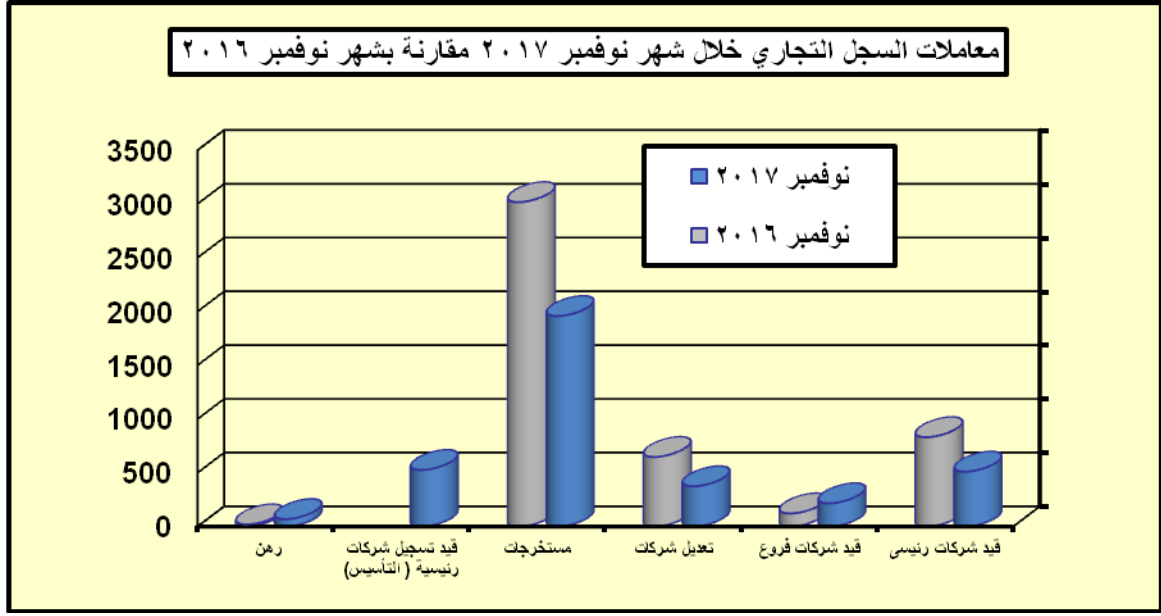
هناك العديد من المؤشرات التجارية التي تعكس الحالة في الاقتصاد الوطني. وهذه المؤشرات قد تكون دلالتها مباشرة على حالة الاقتصاد مثل منح الرخص للاستثمارات التجارية، ولكن في أحيان كثيرة قد تكون لها دلالة غير مباشرة وتعتبر انعكاسات أيضاً لأوضاع اقتصادية قائمة كما هو لمعاملات طلب تجديد للسجل التجاري أو/ والوكالات التجارية أو/ والعلامات والرخص التجارية. ونوضح في هذه العجالة المعاملات السابقة التي تمت خلال شهر أكتوبر مع مقارنة مع نفس الشهر من العام الماضي، وهي تتضمن أنشطة عديدة من الأهمية إبرازها على الوجه التالي:

### أولاً: السجل التجاري:

- 1- بلغ قيد الشركات 509 معاملة، بانخفاض ملموس يقدر بحوالي 39% مقارنة مع شهر نوفمبر 2016.
- 2- بلغ قيد فروع الشركات 215 معاملة، بارتفاع ملحوظ يقدر بحوالي 78% مقارنة بشهر نوفمبر 2016.
- 3- حصدت عقود تعديل الشركات 373 معاملة، بانخفاض واضح يقدر بحوالي 42% مقارنة بشهر نوفمبر 2016.
- 4- عدد المستخرجات الرسمية وصل إلى 1956 معاملة، بانخفاض ملموس يقدر بحوالي 35% مقارنة بشهر نوفمبر 2016.
- 5- بلغت معاملات الرهن 68 معاملة، بتصاعد ملحوظ يقدر بحوالي 258% مقارنة بشهر نوفمبر 2016.
- 6- بلغ قيد تسجيل شركات رئيسية 525 معاملة، وذلك خلال شهر نوفمبر 2017.

### معاملات قسم السجل التجاري خلال شهر نوفمبر 2017 مقارنة بشهر نوفمبر 2016

م	البيان	نوفمبر 2017	نوفمبر 2016	التغير (%)
1	قيد شركات رئيسية	509	830	(39)
2	قيد شركات فروع	215	121	78
3	عقود تعديل شركات	373	646	(42)
4	مستخرجات	1956	3016	(35)
5	رهن	68	19	258
6	قيد تأسيس الشركات	525	-	-
	إجمالي المعاملات	3646	4632	(21)

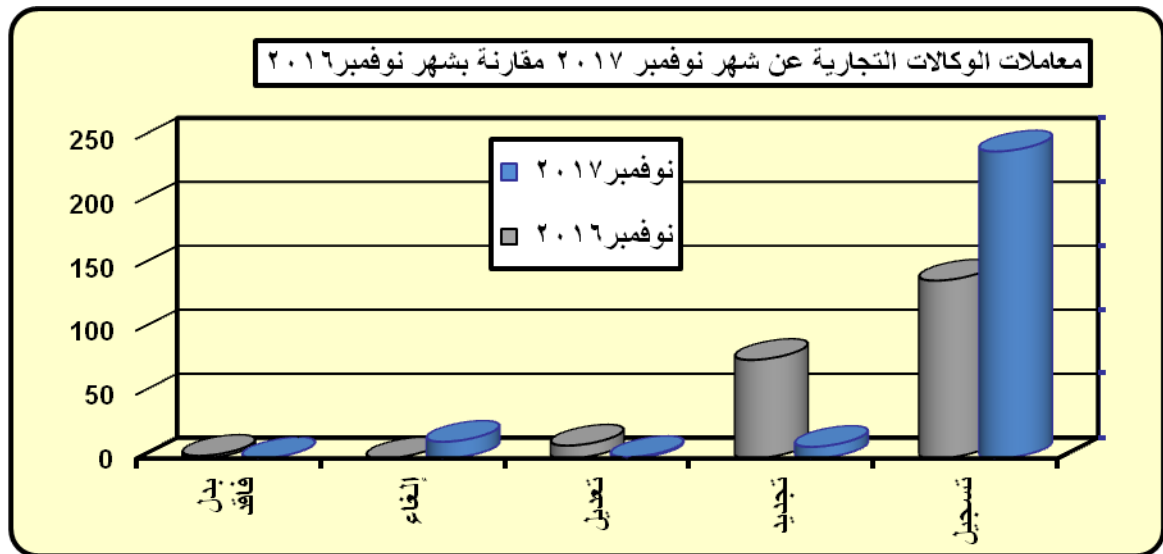


### ثانياً: الوكالات التجارية:

- 1- بلغ طلب تسجيل وكالة تجارية 240 معاملة، بارتفاع ملحوظ يقدر بحوالي 73% مقارنة مع شهر نوفمبر 2016.
- 2- بلغ طلب تجديد وكالة تجارية 9 معاملات، بانخفاض ملحوظ يقدر بحوالي 88% مقارنة مع شهر نوفمبر 2016.
- 3- بلغ طلب تعديل وكالة تجارية 1 معاملة، بانخفاض ملحوظ يقدر بحوالي 90% مقارنة بشهر نوفمبر 2016.
- 4- بلغ طلب إلغاء وكالة تجارية 13 معاملات خلال شهر نوفمبر 2017.
- 5- بلغ طلب بدل فاقد 0 معاملة، بانخفاض ملحوظ يقدر بحوالي 100% مقارنة بشهر نوفمبر 2016.
- 6- تم الرد على كتب الاستفسارات الواردة من داخل الوزارة بعدد 147 معاملة، بانخفاض يقدر بحوالي 11% مقارنة مع شهر نوفمبر 2016.

معاملات قسم الوكالات التجارية خلال شهر  
نوفمبر 2017 مقارنة بشهر نوفمبر 2016

م	البيان	نوفمبر 2017	نوفمبر 2016	التغير (%)
1	طلب تسجيل وكالة تجارية	240	139	73
2	طلب تجديد وكالة تجارية	9	77	(88)
3	طلب تعديل وكالة تجارية	1	10	(90)
4	طلب إلغاء وكالة تجارية	13	0	0
5	طلب بدل فاقد	0	2	(100)
6	الرد على كتب الاستفسارات الواردة من داخل الوزارة	147	165	(11)
	الإجمالي	410	393	4



# المعارض الداخلية والدولية

في ظل توجه الوزارة في تفعيل وتنشيط دور المعارض بدولة الكويت والمشاركة في معارض خارجية وداخلية ، بلغ عدد المعارض الداخلية خلال شهر نوفمبر 2017 عدد 6 معارض وهم: (معرض ألعاب الفيديو والألعاب الإلكترونية IGN CONVENTION ) ، ( معرض عبيات ) ، ( معرض العقارات ) ، ( معرض يلوا اكسبو للمستلزمات العائلية ) ، و( معرض بصمات كويتية ).

هذا وقد بلغ عدد المعارض المقامة على أرض المعارض الدولية بمنطقة مشرف خلال شهر نوفمبر 2017 معرضين فقط وهما: ( معرض البناء بيتك ) ، و( معرض تركي ).

## المعارض الداخلية والخارجية المقامة خلال شهر نوفمبر 2017 مقارنة بشهر نوفمبر 2016

م	البيان	نوفمبر 2017	نوفمبر 2016	التغير (%)
1	المعارض الخارجية	0	-	-
2	المعارض الداخلية الخاصة	6	9	( 33 )
3	المعارض المقامة على أرض المعارض بمشرف	2	3	( 33 )
	الإجمالي	8	12	( 33 )