

النشرة التجارية الشهرية

النشرة التجارية الشهرية إصدار شهري يهتم برصد أهم إنجازات الوزارة، إضافة إلى أبرز الأحداث الاقتصادية، وتصدر خصيصاً للسادة متخذي القرار بوزارة التجارة والصناعة، وللمهتمين بالشؤون الاقتصادية بصفة عامة.

الفهرس

2	1- التراخيص التجارية
7	2- الصادرات الكويتية المنشأ
13	3- تراخيص الاستيراد
15	4- الدعم
19	5- المؤشرات التجارية للسجل التجاري - الوكالات التجارية
22	6- المعارض الداخلية والدولية

ملاحظة:

بالنسبة لإدارة العلامات التجارية لم يردنا أية بيانات من الجهة المختصة

للمراسلات والإستفسار الرجاء الاتصال على الأرقام التالية :

تلفون : 22483215 - 22483279 - 22483219

فاكس : 22451126

١- التراخيص التجارية

أولاً: قطاع الشركات:

١. الشركات المساهمة:

منحت الوزارة خلال شهر مايو 2017 عدد (2) رخصة لشركة مساهمة مقفلة والتي تعمل في مجال: إدارة الشركات التابعة لها أو المشاركة في إدارة الشركات الأخرى التي تساهم فيها وتوفير الدعم اللازم لها وتملك وبيع وشراء العقارات وتطويرها لحساب الشركة داخل الكويت وخارجها وكذلك إدارة أملاك الغير. كما أصدرت عدد (2) رخص لأفرع الشركات المساهمة العامة في مجال: مطعم و مكاتب لإدارة البنك. وكذلك أصدرت عدد (2) رخص لأفرع الشركات المساهمة المقفلة في مجال: أعمال وساطة.

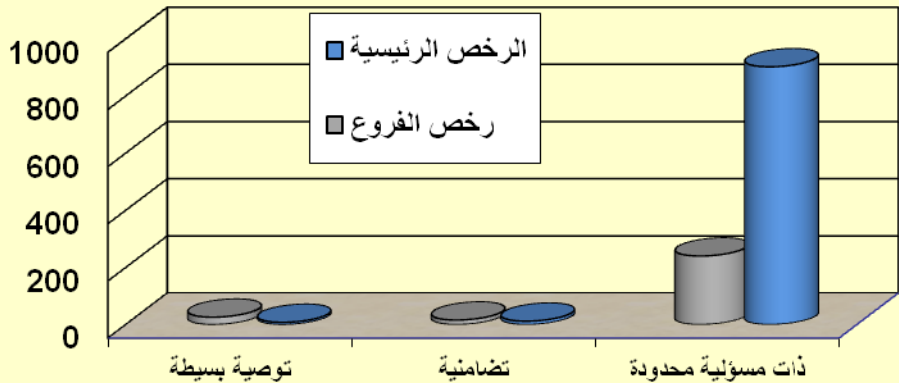
٢. شركات الأشخاص:

أما بالنسبة لشركات الأشخاص الصادرة فقد بلغ إجمالي عدد تراخيص الشركات الرئيسية الصادرة (922) رخصة خلال هذا الشهر منها (902) رخصة لشركات ذات مسؤولية محدودة، (12) رخص لشركات تضامنية، و(8) رخص لشركات توصية بسيطة، في حين بلغ إجمالي أفرع الشركات الصادرة (282) رخصة، وذلك خلال شهر مايو 2017.

تراخيص شركات الأشخاص خلال شهر مايو 2017 مقارنة بشهر مايو 2016

عدد رخص الفروع		عدد الرخص الرئيسية		نوع الشركة
مايو 2016	مايو 2017	مايو 2016	مايو 2017	
186	240	595	902	ذات مسؤولية محدودة
28	16	13	12	تضامنية
23	26	16	8	توصية بسيطة
237	282	624	922	الإجمالي

أعداد الرخص الرئيسية والفروع لشركات الأشخاص الصادرة خلال شهر مايو ٢٠١٧



ثانياً: قطاع التراخيص التجارية الفردية:

1 . حجم التراخيص الصادرة حسب القطاع الاقتصادي:

أبرزها حظاً كانت لنشاط (تجارة عامة) بنسبة تقدر بحوالي 7% من جملة التراخيص. يليه نشاط الهدايا والكماليات بنسبة تقدر بحوالي 5% من جملة التراخيص. يليهما ترخيص صالون لتجميل السيدات بنسبة تقدر بحوالي 4% من جملة التراخيص. يليهم تراخيص كل من (مطعم، مأكولات خفيفة، الملابس الجاهزة، الهواتف، استيراد وتصدير ووكيل بالعمولة، وخياط ملابس للسيدات) بنسبة تقدر بحوالي 3% لكل منهم. يليهم تراخيص كل من (الأحذية والحقائب، مقاولات عامة للمباني، بقالة، إيجار واستأجار الأراضي والعقارات، حلاقة للرجال، مطعم ومقهى، حلويات ومعجنات، المرطبات، المواد الغذائية، خضار وفواكة، جلب العمالة المنزلية، كراج تصليح السيارات، وغسيل وكوي على البخار) بنسبة تقدر بحوالي 2% لكل منهم وباقي التراخيص لأنشطة أخرى تعذر تصنيفها بلغت نسبتها حوالي 42% من إجمالي التراخيص.

3 . حجم التراخيص الصادرة حسب التوزيع الجغرافي (المحافظات):

تبوأَت محافظة العاصمة المركز الأول حيث بلغت نسبة ما حصدت من جملة التراخيص حوالي 31%. تليها محافظة حولي حيث حصدت المركز الثاني بنسبة تقدر بحوالي 22% من إجمالي التراخيص. وبالمركز الثالث تأتي محافظة الاحمدي بنسبة قدرت بحوالي 20% من جملة التراخيص. ويأتي بالمركز الرابع محافظة الفروانية بنسبة تقدر بحوالي 18% في حين تأتي محافظة الجهراء بالمركز الخامس والاخير بنسبة تقدر بحوالي 10% من جملة التراخيص. وذلك خلال شهر مايو 2017.


بلغ عدد التراخيص التجارية الفردية التي وافقت الوزارة على إصدارها خلال شهر مايو 2017 (664) ترخيصاً في أنشطة اقتصادية مختلفة، منها (36) ترخيص في مواد ومعدات البناء، بتساعد ملحوظ يقدر بحوالي 200% وذلك بالمقارنة مع نفس الشهر من العام الماضي، (7) تراخيص في خدمات المهن الاستشارية والحرفية، بارتفاع واضح يقدر بحوالي 40% وذلك بالمقارنة مع نفس الشهر من العام الماضي. (95) ترخيصاً في قطاع المنسوجات والكماليات، وذلك بارتفاع ملموس يقدر بحوالي 36% مقارنة بشهر مايو 2016. (4) ترخيص في الامن والسلامة واللوازم الطبية، وذلك بانخفاض ملموس يقدر بحوالي 33% مقارنة بنفس الشهر من العام الماضي. (6) ترخيص في قطاع المعدات والآليات ، وذلك بانخفاض يقدر بحوالي 25% بالمقارنة مع نفس الشهر من العام الماضي، (22) تراخيص في قطاع خدمات الاعمال الحرفية، وذلك بانخفاض يقدر بحوالي 19% مقارنة مع نفس الشهر من العام الماضي

2 . حجم التراخيص الصادرة حسب الأنشطة:

تم تصنيف الـ (664) ترخيصاً خلال الشهر إلى أنشطة اقتصادية عديدة بلغت (22) تصنيفاً، بجانب أنشطة أخرى تعذر تصنيفها لضآلة حجمها وكثرتها.

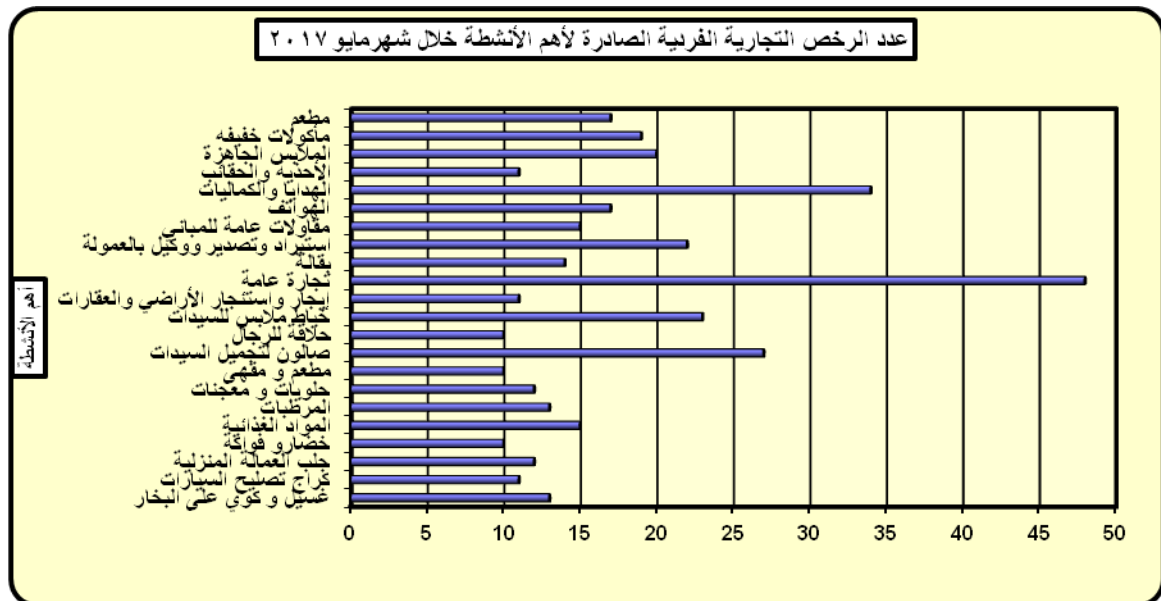
أعداد التراخيص التجارية الفردية حسب القطاعات الاقتصادية
خلال شهر مايو 2017 مقارنة بشهر مايو 2016

م	القطاع الاقتصادي	مايو 2017	مايو 2016	التغير (%)
1	الوجبات الغذائية	87	74	18
2	المنتجات الحيوانية	51	44	16
3	المنسوجات والكماليات	95	70	36
4	الأثاث والأجهزة	32	39	(18)
5	الإعلام والتسليية	13	11	18
6	الأمن والسلامة واللوازم الطبية	4	6	(33)
7	المعدات والآليات	6	8	(25)
8	مواد ومعدات البناء	36	12	200
9	المقاولات	34	37	(8)
10	خدمات الأعمال التجارية	24	24	-
11	التسويق والصيرفة والفنادق	118	109	8
12	المهن الاستشارية والحرفية	7	5	40
13	خدمات الأعمال الحرفية	22	27	(19)
14	الإصلاحات للأعمال الحرفية	34	29	17
15	الحرف البسيطة	101	94	7
	الإجمالي	664	589	13



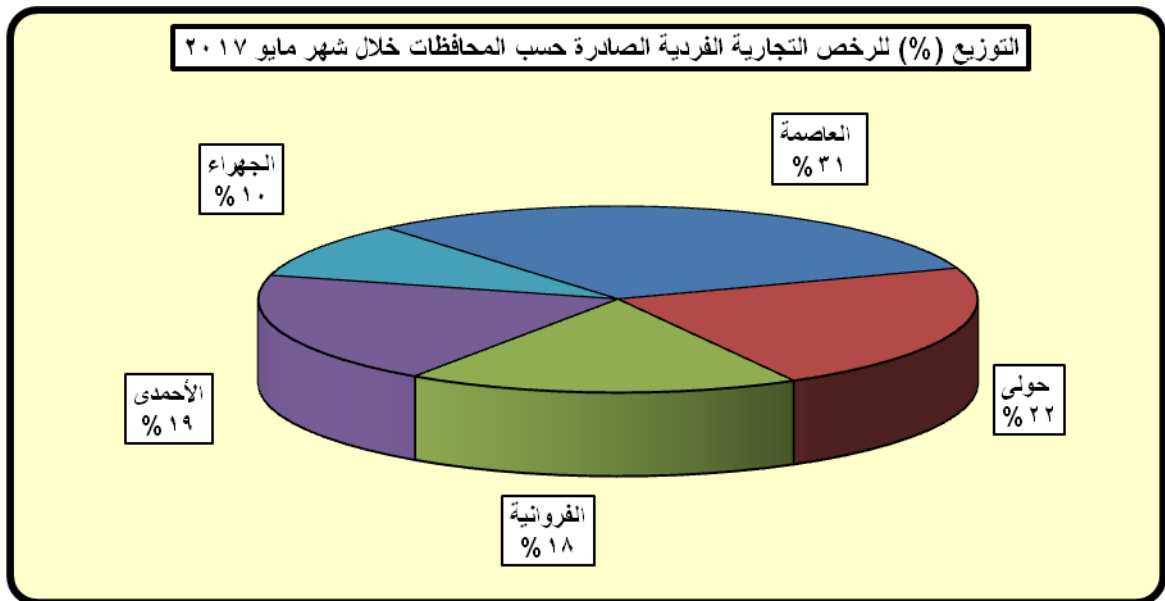
عدد الرخص التجارية الفردية الصادرة لأهم
الأنشطة خلال شهر مايو 2017

م	النشاط	العدد	النسبة (%)
1	مطعم	17	3
4	مأكولات خفيفة	19	3
3	الملابس الجاهزة	20	3
4	الأحذية والحقائب	11	2
5	الهدايا والكماليات	34	5
6	الهواتف	17	3
7	مقاولات عامة للمباني	15	2
8	استيراد وتصدير ووكيل بالعمولة	22	3
9	بقالة	14	2
10	تجارة عامة	48	7
11	إيجار واستئجار الأراضي والعقارات	11	2
12	خياط ملابس للسيدات	23	3
13	حلاقة للرجال	10	2
14	صالون لتجميل السيدات	27	4
15	مطعم ومقهى	10	2
16	حلويات ومعجنات	12	2
17	المرطبات	13	2
18	المواد الغذائية	15	2
19	خضار وفواكة	10	2
20	جلب العمالة المنزلية	12	2
21	كراج تصليح السيارات	11	2
22	غسيل وكوي على البخار	13	2
23	أنشطة أخرى	280	42
	الإجمالي	664	100



أعداد التراخيص التجارية الفردية الصادرة حسب القطاعات
الإقتصادية والمحافظات خلال شهر مايو 2017

م	القطاع الاقتصادي	العاصمة	حولى	الفروانية	الأحمدى	الجهراء	الإجمالي
1	الوجبات الغذائية	18	28	12	17	12	87
2	المنتجات الحيوانية والنباتية	9	7	12	17	6	51
3	المنسوجات والكماليات	30	15	23	25	2	95
4	الأثاث والأجهزة	7	3	7	10	5	32
5	الإعلام والتسليية	5	2	1	4	1	13
6	الأمن والسلامة واللوازم الطبية	3	1	-	-	-	4
7	المعدات والآليات	5	-	-	1	-	6
8	مواد ومعدات البناء	15	9	8	-	4	36
9	المقاولات	11	9	6	1	7	34
10	خدمات الأعمال التجارية	3	7	5	4	5	24
11	التسويق والصيرفة والفنادق	42	30	16	21	9	118
12	المهن الاستشارية والحرفية	2	5	-	-	-	7
13	خدمات الأعمال الحرفية	8	6	2	4	2	22
14	الإصلاحات للأعمال الحرفية	18	2	5	5	4	34
15	الحرف البسيطة	28	24	20	21	8	101
	(1) الإجمالي مايو 2017	204	148	117	130	65	664
	(2) الإجمالي مايو 2016	130	169	94	137	59	589
	نسبة التغير (%)	57	(12)	24	(5)	10	13



٢- الصادرات الكويتية

بلغت جملة الصادرات الكويتية المنشأ خلال شهر مايو 2017 ما يزيد عن 10 مليون د.ك موزعة على الدول العربية وبقية دول العالم، حيث كان نصيب الصادرات للدول العربية حوالي 8 مليون د.ك محققة نسبة تقدر بحوالي 75%، وبلغت نسبة بقية دول العالم حوالي 25% محققة صادرات تقدر بحوالي 3 مليون د.ك. ويلاحظ حدوث انخفاض يقدر بحوالي 17% لصادرات الشهر بالنسبة لصادرات الشهر الماضي، وبالنسبة للمقارنة بنفس الشهر من العام الماضي فقد حدث انخفاض ملحوظ لصادرات الشهر يقدر بحوالي 50%.

ثانياً: الصادرات الكويتية المنشأ لدول العالم الدول الأخرى:

أما بالنسبة إلى الصادرات لدول العالم الأخرى فقد احتلت إيطاليا مقدمة دول العالم المصدر إليها حيث بلغت قيمة صادراتها حوالي 930 ألف د.ك بنسبة تقدر بحوالي 36% من إجمالي الصادرات إلى دول العالم الأخرى. واحتلت أسبانيا المرتبة الثانية بصادرات تقدر بحوالي 618 ألف د.ك بنسبة تقدر بحوالي 24% من إجمالي الصادرات. واحتلت تركيا المرتبة الثالثة حيث بلغت جملة صادراتها حوالي 574 ألف د.ك بنسبة تقدر بحوالي 22% من إجمالي الصادرات إلى دول العالم. وأما بقية صادرات دول العالم الأخرى خلال هذا الشهر فقد كانت موزعة على كل من بلجيكا، البرتغال، بريطانيا، اليونان، فرنسا، جنوب أفريقيا، باكستان، إيران، الهند، ليتوانيا، ونيبال.

ويلاحظ حدوث انخفاض ملحوظ لصادرات بقية دول العالم الأخرى خلال هذا الشهر بالنسبة للشهر الماضي بنسبة تقدر بحوالي 53%، كما حدث انخفاض ملحوظ لصادرات الشهر لبقية الدول الأخرى بالنسبة لصادرات نفس الشهر من العام الماضي يقدر بحوالي 69%. وكانت أهم المواد المصدرة خلال هذا الشهر: بولي إيثيلين، وايت سبريت، صودا كاوية قشور، منتجات كيميائية، سيليكون، مواد غذائية، حلويات، وزيت التربنتين المعدنية.

أولاً: الصادرات الكويتية المنشأ لمجموعة العربية:

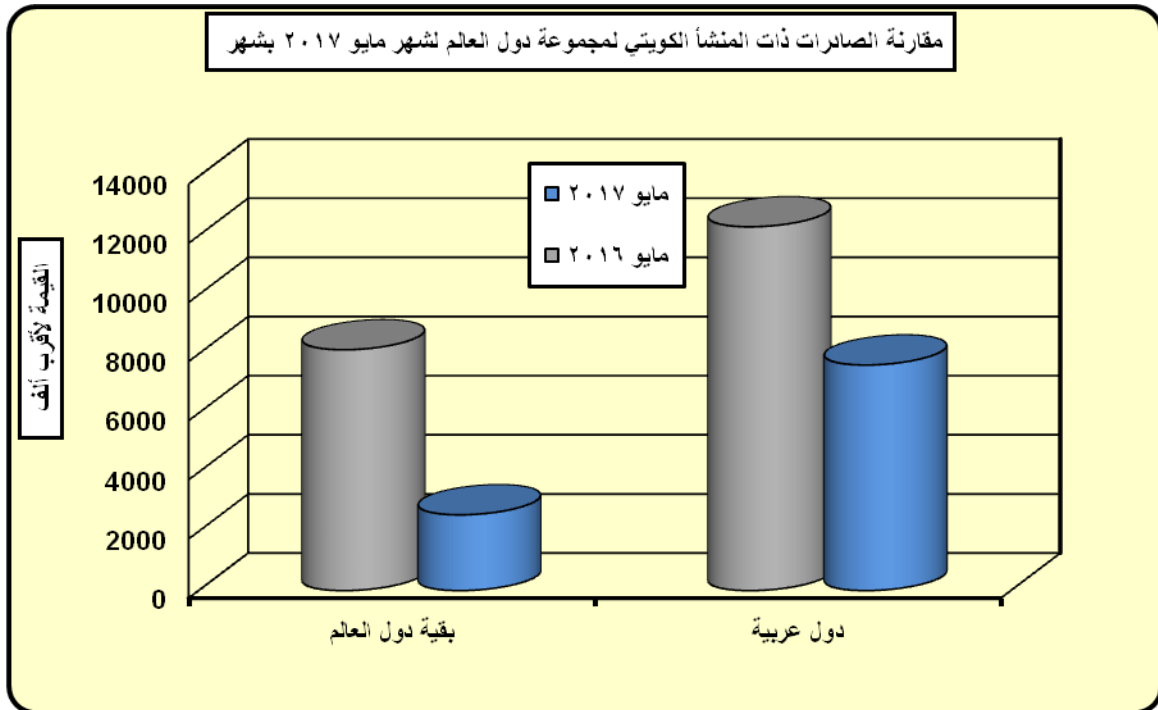
احتلت العراق مقدمة هذه الدول محققة صادرات تقدر بحوالي 4 مليون د.ك بنسبة تقدر بحوالي 56% من إجمالي الصادرات إلى الدول العربية. تليها الصادرات إلى الأردن محققة حوالي 15% حيث كانت جملة صادراتها تقدر بحوالي 1 مليون د.ك. تليهما في المرتبة الثالثة الجزائر حيث حققت نسبة تقدر بحوالي 10% بصادرات تقدر بحوالي 763 ألف د.ك. وفي المرتبة الرابعة لبنان حيث بلغت صادراتها حوالي 409 آلاف د.ك بنسبة تقدر بحوالي 5%. أما بقية صادرات الدول العربية خلال شهر مايو 2017 فقد كانت موزعة على كل من مصر، اليمن، المغرب، تونس، ليبيا، السودان، وفلسطين.

ويلاحظ حدوث الارتفاع لصادرات هذا الشهر للدول العربية بالنسبة لصادرات الشهر الماضي يقدر بحوالي 13%، بينما حدث انخفاض ملموس لصادرات الشهر للدول العربية بنسبة تقدر بحوالي 38% مقارنة بصادرات نفس الشهر من العام الماضي. حيث كانت أهم المواد المصدرة إلى الدول العربية خلال هذا الشهر: أكياس ورقية، أصواف وألياف زجاجية، عبوات بلاستيكية، مواد عازلة، بولي إيثيلين، حبيبات بلاستيكية، منتجات ألبنان، زيوت، حامض هيدروكلوريك، صودا كاوية قشور، توفى، حلويات، أنابيب بلاستيكية، عصائر، علب كرتون، وايت سبريت، ومنتجات إيروسول.

صادرات شهر مايو 2017 الكويتية المنشأ
مقارنة بشهري ابريل 2017 ومايو 2016

القيمة لأقرب ألف ديك

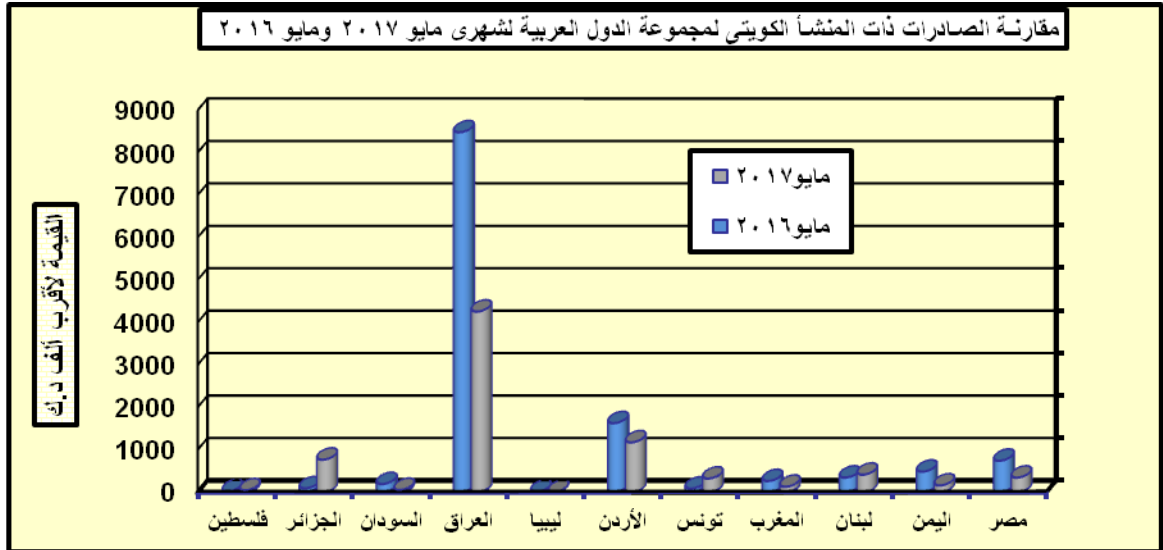
م	مجموعات الدول المصدرة لها	قيمة صادرات مايو 2017	قيمة صادرات ابريل 2017	قيمة صادرات مايو 2016
1	الدول العربية	7626	6759	12300
2	بقية دول العالم	2561	5447	8142
	جملة الصادرات	10187	12206	20442
	الرقم القياسي لعام 2017 = 100	100	120	167



صادرات شهر مايو 2017 الكويتية المنشأ مقارنة
بشهر ابريل 2017 ومايو 2016 لمجموعة الدول العربية

القيمة لأقرب ألف د.ك

م	الدول المصدرة إليها	قيمة صادرات 2017 مايو	قيمة صادرات 2017 ابريل	قيمة الصادرات 2016 مايو
1	مصر	340	1128	737
2	اليمن	154	164	479
3	لبنان	409	242	341
4	المغرب	125	66	259
5	تونس	317	130	80
6	الأردن	1170	1079	1621
7	ليبيا	6	-	11
8	العراق	4252	3319	8477
9	السودان	49	92	188
10	الجزائر	763	519	88
11	فلسطين	41	20	19
	الإجمالي	7626	6759	12300
	الرقم القياسي لعام 2017 = 100	100	89	182



قيمة الصادرات الكويتية المنشأ
لدول العالم الأخرى خلال شهر مايو 2017

النسبة (%)	القيمة لأقرب ألف د.ك	الدول المصدر إليها	م
22	574	تركيا	1
36	930	إيطاليا	2
24	618	أسيانيا	3
4	102	بلجيكا	4
2	42	البرتغال	5
-	8	بريطانيا	6
0.6	16	اليونان	7
7	171	فرنسا	8
1	32	جنوب أفريقيا	9
0.5	14	باكستان	10
-	5	إيران	11
0.2	7	الهند	12
1	36	ليتوانيا	13
0.2	6	نيبال	14
100	2561	الإجمالي (مايو 2017)	
-	5447	الإجمالي للشهر السابق من نفس العام (أبريل 2017)	
-	8142	الإجمالي لنفس الشهر من العام السابق (مايو 2016)	

شهادات المنشأ الصادرة للدول العربية حسب أهم المنتجات خلال مايو 2017

رقم	الدول المصدر إليها	عدد الشهادات الصادرة	أهم المنتجات الكويتية الصادر لها شهادات المنشأ	القيمة الإجمالية (د.ك)
1	لبنان	36	أكياس ورقية - علب كرتون - عبوات بلاستيكية - بولي إيثيلين - وايت سيريت	409129
2	مصر	23	مواد عازلة - بولي إيثيلين - حبيبات بلاستيكية - أصواف وألياف زجاجية	339544
3	المغرب	6	حبيبات بلاستيكية - بولي إيثيلين	125216
4	الأردن	367	حبيبات بلاستيكية - بولي إيثيلين - حلويات - أنابيب بلاستيكية	1169791
5	تونس	21	حبيبات بلاستيكية - بولي إيثيلين	317103
6	العراق	199	منتجات ألبان وعصائر - زيوت - حامض هيدروكلوريك - حلويات	4252306
7	الجزائر	12	صودا كاوية قشور - بولي إيثيلين - حبيبات بلاستيكية	763496
8	اليمن	20	حلويات	154096
9	فلسطين	8	حلويات - منتجات ألبان وعصائر - زيوت	40764
10	السودان	3	أصواف وألياف زجاجية - توفي	48591
11	ليبيا	1	منتجات إيروسول	5697
	الإجمالي	696		7625733

شهادات المنشأ الصادرة لدول العالم الأخرى حسب أهم المنتجات خلال شهر مايو 2017

القيمة الإجمالية (د.ك)	أهم المنتجات الكويتية الصادر لها شهادات المنشأ	عدد الشهادات الصادرة	الدول المصدر إليها	م
573895	بولي إيثيلين	19	تركيا	1
171397	بولي إيثيلين - صودا كاوية قشور	6	فرنسا	2
617998	بولي إيثيلين	7	أسبانيا	3
102334	بولي إيثيلين	4	بلجيكا	4
930203	بولي إيثيلين	4	إيطاليا	5
42130	بولي إيثيلين	3	البرتغال	6
7220	وايت سبريت	1	الهند	7
16370	بولي إيثيلين	1	اليونان	8
13874	منتجات كيماوية	1	باكستان	9
8140	بولي إيثيلين	1	بريطانيا	10
35464	سيليكون	1	ليتوانيا	11
31972	مواد غذائية - وايت سبريت	3	جنوب أفريقيا	12
4799	حلويات	1	إيران	13
5472	زيت التربنتين المعدنية	1	نيبال	14
2561268		53	الإجمالي	

٣- تراخيص الإستيراد

أما التراخيص التي تم تجديدها فكان عددها 748 ترخيصاً خلال الشهر، وذلك مقابل 1169 ترخيصاً خلال شهر مايو من العام الماضي، وذلك بانخفاض ملموس يقدر بحوالي 36%. وقد وافقت الوزارة على إصدار 763 ترخيصاً مؤقتاً خلال شهر مايو 2017، وذلك بارتفاع قدر بحوالي 8% مقارنة مع نفس الشهر من العام الماضي.

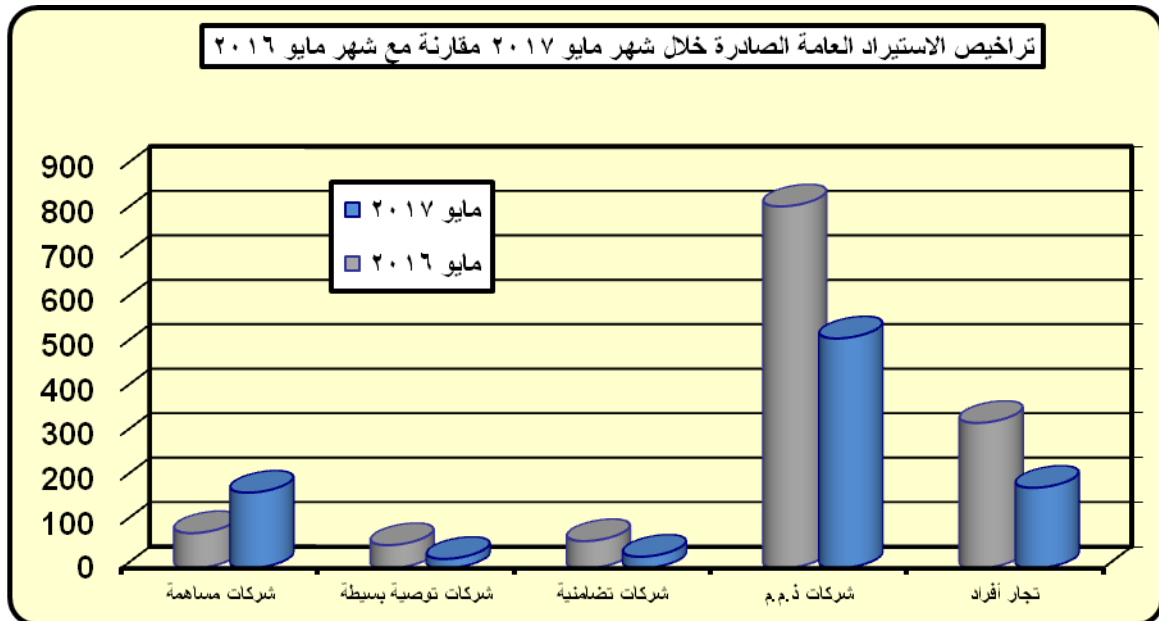
شهد شهر مايو 2017 ارتفاعاً ملموساً في أعداد تراخيص الإستيراد الصادرة (الجديدة، المجددة، المؤقتة) بنسبة 37% مقارنة بما صدر خلال شهر ابريل 2017، وقد بلغت جملة هذه التراخيص 1678 ترخيصاً. بينما حدث انخفاض يقدر بحوالي 18% لتراخيص الإستيراد عما سبق إصداره لنفس الشهر من العام الماضي. وكان نصيب تراخيص الإستيراد العامة 915 ترخيصاً بنسبة تقدر بحوالي 55%، أما تراخيص الإستيراد المؤقت فكان عددها 763 ترخيصاً. كما بلغت أعداد تراخيص الإستيراد العامة الجديدة 167 ترخيصاً خلال الشهر، وذلك مقابل 164 ترخيصاً خلال مايو الماضي، بارتفاع طفيف يقدر بحوالي 2%.

تراخيص الإستيراد المؤقت لشهر مايو 2017 بالمقارنة مع شهر مايو 2016

م	البيان	مايو 2017	مايو 2016	التغير (%)
1	بضاعة	355	281	26
2	ملابس عسكرية	4	-	-
3	مواد كيميائية (سنوية)	103	80	29
4	صلبوخ	3	3	-
5	آلات تصوير ملونة	1	1	-
6	إتحاد الجمعيات	-	-	-
6	جمعيات	3	-	-
7	شركة شيفرون العربية	-	-	-
8	شركة الزيوت العربية	-	-	-
9	سيارات	294	344	(15)
	الإجمالي	763	709	8

تراخيص الاستيراد العامة الصادرة خلال شهر مايو
2017 مقارنة مع شهر مايو 2016 ونسبتها إليه

المجموع	تراخيص		نوع المعاملة
	تم تجديدها	جديدة	
181	149	32	مايو 2017
327	284	43	مايو 2016
(45)	(48)	(26)	التغير %
517	412	105	مايو 2017
814	706	108	مايو 2016
(36)	(42)	(3)	التغير %
26	23	3	مايو 2017
61	55	6	مايو 2016
(57)	(58)	(50)	التغير %
21	20	1	مايو 2017
52	48	4	مايو 2016
5	(58)	(75)	التغير %
170	144	26	مايو 2017
79	76	3	مايو 2016
115	89	767	التغير %
915	748	167	مايو 2017
1333	1169	164	مايو 2016
(31)	(36)	2	التغير %



٤- الدعم*

وبلغ دعم الخرسانة حوالي 359 ألف د.ك خلال الشهر الحالي، بنسبة تقدر بحوالي 3% من إجمالي دعم الشهر. وبذلك يكون قد انخفض دعمه بنسبة ملحوظة قدرت بحوالي 82% عن الشهر الماضي.

أما بالنسبة للطابوق الإسمنتي فقد بلغ دعمه حوالي 458 ألف د.ك، بنسبة تقدر بحوالي 3% من إجمالي دعم الشهر. ويلاحظ حدوث انخفاض بحوالي 3% مقارنة بالشهر الماضي.

وبلغ دعم الأظقم الصحية حوالي 13 ألف د.ك، بنسبة ضئيلة تكاد لا تذكر من إجمالي الدعم لهذا الشهر. ويلاحظ حدوث انخفاض يقدر بحوالي 20% مقارنة بالشهر الماضي.

أما دعم الأسلاك الكهربائية فقد بلغ حوالي 15 ألف د.ك، بنسبة ضئيلة تكاد لا تذكر من إجمالي دعم الشهر الحالي. ويلاحظ حدوث ارتفاع يقدر بحوالي 9% مقارنة بالشهر الماضي.

بلغ دعم السيراميك والبورسلان 18 ألف د.ك، ب بنسبة ضئيلة تكاد لا تذكر من إجمالي دعم الشهر الحالي. ويلاحظ حدوث انخفاض يقدر بحوالي 25% مقارنة بالشهر الماضي.

بلغ دعم التكسية الخارجية حوالي 380 ألف د.ك، بنسبة طفيفة قدرت بحوالي 3% من إجمالي دعم الشهر. ويلاحظ حدوث ارتفاع قدرت نسبته بحوالي 20% مقارنة بالشهر الماضي.

هذا وقد تم صرف حوالي 661 ألف كيس أسمنت إلى 391 مستفيداً. بالإضافة إلى 12352 طن من الحديد إلى 295 مستفيداً، كما تم مستفيداً، صرف الطابوق الجيري إلى 33 مستفيداً وصرف الطابوق الأبيض العازل إلى 295 ، وتم صرف الطابوق الإسمنتي إلى 294 مستفيداً، وصرف الخرسانة الجاهزة إلى 294 مستفيداً، وكان صرف هذه المواد خلال شهر ابريل 2017.

أما عدد المستفيدين من التكييف المركزي فقد بلغ 206 مستفيداً، وبالنسبة لعدد المستفيدين من الأظقم الصحية، السيراميك والبورسلان، وأسلاك الكهرباء فقد بلغ 4 فقط لكل منهم وذلك خلال ابريل 2017.

قدمت الوزارة خلال شهر ابريل 2017 دعماً للعديد من المواد يقدر بحوالي 13.6 مليون ديناراً كويتيماً (13580060) د.ك، وبذلك يكون قد ارتفع دعمه بنسبة طفيفة قدرت بحوالي 2% عن الشهر السابق عليه.

حظيت مجموعة المواد الأساسية التي تصرف عن طريق البطاقة التموينية لهذا الشهر على دعم يقدر بحوالي 7.7 مليون د.ك، ونسبتها حوالي 57% من إجمالي الدعم المشار إليه آنفاً.

وتشمل هذه المجموعة على أرز بشاور، سكر، عدس، حليب بودرة عادي، زيت نباتي، معجون الطماطم والدجاج. ويلاحظ أنه قد ارتفع دعمها بنسبة قدرت بحوالي 27% مقارنة بشهر مارس الماضي.

لكن إذا أضيف إلى هذه المجموعة دعم مغذيات وحليب الأطفال بنسبة تقدر بحوالي 4% من إجمالي الدعم لتصل جملة الدعم لشركة مطاحن الدقيق حوالي 61% من إجمالي الدعم المنصرف خلال ابريل 2017.

هذا وقد تم صرف قيمة دعم المواد السابقة إلى شركة مطاحن الدقيق والمخابز الكويتية، والتي قدرت جملتها بحوالي 8 مليون د.ك، ارتفعت القيمة السابقة بنسبة تقدر بحوالي 29% عن ما تم صرفه في الشهر الماضي.

بلغت قيمة دعم الإسمنت حوالي 638 ألف د.ك، بنسبة قدرت بحوالي 5% من إجمالي الدعم. ويلاحظ حدوث ارتفاع لدعمه عن الشهر الماضي بلغ حوالي 13%.

بلغ دعم الطابوق الجيري خلال هذا الشهر حوالي 3838 ألف د.ك، بنسبة ضئيلة تكاد لا تذكر من إجمالي دعم الشهر. ويلاحظ حدوث ارتفاع لدعمه عن الشهر الماضي بلغ حوالي 24%.

بلغ دعم الحديد الذي قدمته الوزارة خلال الشهر حوالي 2.7 مليون د.ك، وهو يمثل نسبة تقدر بحوالي 2% من دعم الشهر. ويلاحظ حدوث ارتفاع ملموس تقدر نسبته بحوالي 31% مقارنة مع الشهر الماضي.

وبلغ دعم الطابوق الأبيض العازل خلال هذا الشهر حوالي 515 ألف د.ك، وبنسبة قدرت حوالي 4% من إجمالي دعم الشهر. ويلاحظ حدوث ارتفاع يقدر بحوالي 21% مقارنة بالشهر الماضي.

بلغ دعم التكييف حوالي 205 آلاف د.ك، وكانت نسبته طفيفة تقدر بحوالي 2% من إجمالي الدعم. ويلاحظ حدوث انخفاض ملحوظ يقدر بحوالي 79% مقارنة بالشهر الماضي.

مبالغ الدعم المنصرفة خلال شهر ابريل 2017

الدعم المنصرف		الكميات المنصرفة عنها الدعم	الزنة أوالتعبئة	المادة
دينار	فلس			
				(1) شركة مطاحن الدقيق والمخابز الكويتية:
				أولاً: المواد الأساسية
4742320	-	14650000	كيلو جرام	أرز بشاور
149845	-	1150000	-	سكر
61595	525	750250	-	عدس
965900	074	74088	كرتون عبوة 6 علبة	حليب بودرة عادي
891291	330	1042446	كرتون عبوة 6 علبة	زيت نباتي
126717	158	127482050	كرتون	معجون الطماطم
785803	796	28281712	كيلو جرام	الدجاج
-	-	-	كاسات	جبن كاسات
-	-	-	كيلو	الطحين
7723472	883	-	-	إجمالي دعم المواد الأساسية
				ثانياً: مغذيات وحليب الأطفال:
31038	150	1650	كرتون عبوة 400x24 غ	1- سيرلاك
-	-	-	400 غ	2-سيميلاك أدفانس QI
-	-	-	“	3-سيميلاك غين QI
18080	520	600	“	4- حليب إس 26 جولد
24107	360	800	كرتون عبوة 400/24 غ	5- حليب بروميل
16531	680	1100	“	6- نان (1)
34566	240	2300	“	7- نان (2)
174580	510	5570	“	8- غين بلص
21243	900	1900	“	9- نان (3)
45120	380	1700	“	10- بروجرس جولد
6203	040	600	“	11- إبتاميل (1)
6937	812	920	“	12- إبتاميل (2)
2615	920	200	“	13- بيبيلاك (1)
3518	520	300	“	14- بيبيلاك (2)
30720	140	940	-	15- بيدياشور
42245	564	1438	-	16- توتال كمفورت (1)
54114	276	1842	-	17- توتال كمفورت (2)
59721	-	2040	-	18- توتال كمفورت (3)
571345	012	-	-	إجمالي دعم حليب ومغذيات الأطفال
8294817	895	-	-	إجمالي الدعم المنصرف لشركة مطاحن الدقيق والمخابز الكويتية
637876	800	664455	كيس زنة 50 كجم	(2) شركة إسمنت الكويت:
				* إسمنت اسود للمستهديين من القروض العقارية
3838	736	1919368	طابوقة	(3) شركة الصناعات الوطنية الكويتية:
				* طابوق جيرى للمستهديين من القروض العقارية
2678940	-	14520	طن	(4) شركة مطاحن الدقيق والمخابز الكويتية:
515637	500	29465	متر مكعب	* الحديد
204750	-	39	-	* الطابوق الأبيض العازل
358873	200	18180	متر مكعب	* التكييف
457766	400	340600	طابوقة	* الخرسانة
13440	-	8	-	* الطابوق الإسمنتي
14700	-	14	-	* الأظم الصحية
18900	-	9	-	* الأسلاك الكهربائية
380520	-	453	-	* السيراميك والبورسلان
				* التكبسية الخارجية
13580060	531	-	-	إجمالي الدعم المنصرف خلال شهر ابريل 2017

*نظرا لتأخر احصائيات الدعم من قبل الجهات الخارجية المختصة سوف يتم إدراج احصائيات الشهر السابق.

مبالغ الدعم المنصرفة حسب المجموعات الرئيسية
خلال شهر ابريل 2017 مقارنة بشهر ابريل 2016

القيمة لأقرب ألف د.ك

التغير (%)	ابريل 2016	ابريل 2017	البيان
59	4856	7224	المواد الأساسية
(22)	735	571	الحليب ومغذيات الأطفال
(50)	10660	5285	*المواد الإنشائية
(16)	16251	13580	إجمالي الدعم المنصرف

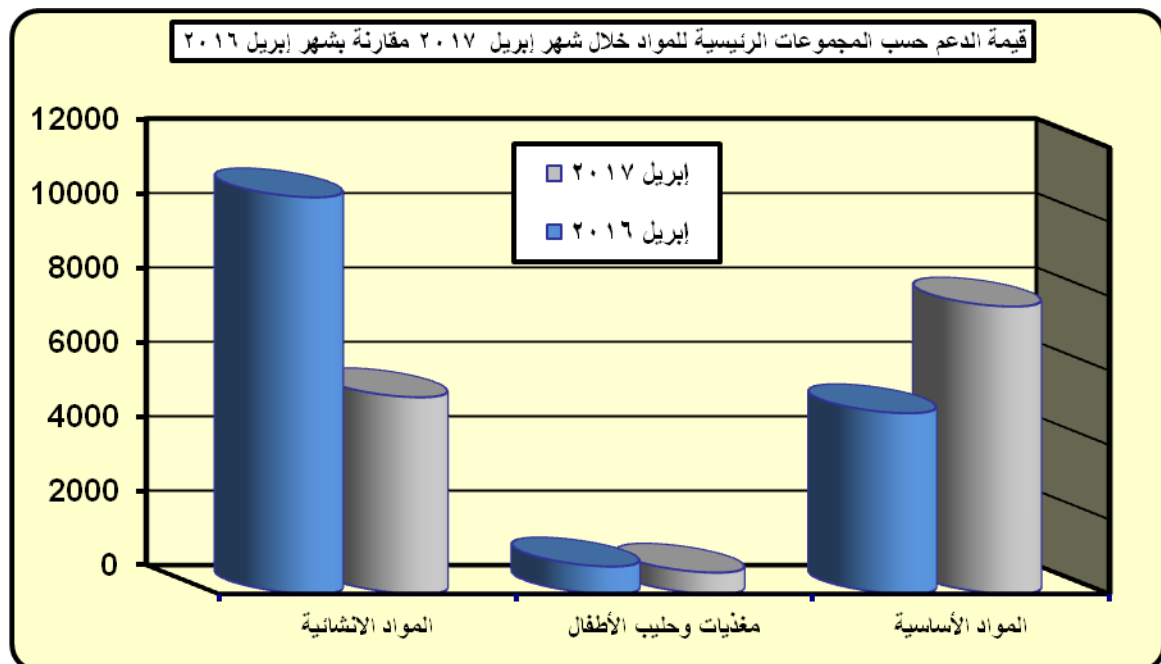
* تشمل على الحديد، الإسمنت، الطابوق الجيري، الطابوق الأبيض.

المستفيدين من المواد الإنشائية المدعومة خلال
شهر ابريل 2017

ابريل 2017		الوحدة	المادة
الكمية	عدد المستفيدين		
661547	391	كيس	أسمنت
12352	295	طن	حديد
17250	33	متر مربع	طابوق جيري
24990	295	متر مكعب	طابوق أبيض عازل
3678000	294	طابوقة	طابوق إسمنتي
110460	294	متر مكعب	خرسانة جاهزة

ابريل 2017		المادة
المبلغ (د.ك)	عدد المستفيدين	
1026050	206	التكليف المركزي
4000	4	الأطعم الصحية
8000	4	السيراميك والبورسلان
6400	4	أسلاك كهرباء
448800	561	الأصباغ الخشبية

* ابتداءً من شهر مايو 2014 هناك بنود جديدة مضافة للجدول الأول وهناك جدول جديد.



٥- المؤشرات التجارية للسجل التجاري - العلامات التجارية - الوكالات التجارية

هناك العديد من المؤشرات التجارية التي تعكس الحالة في الاقتصاد الوطني. وهذه المؤشرات قد تكون دلالتها مباشرة على حالة الاقتصاد مثل منح الرخص للاستثمارات التجارية، ولكن في أحيان كثيرة قد تكون لها دلالة غير مباشرة وتعتبر انعكاسات أيضاً لأوضاع اقتصادية قائمة كما هو لمعاملات طلب تجديد للسجل التجاري أو/ والوكالات التجارية أو/ و العلامات والرخص التجارية. ونوضح في هذه العجالة المعاملات السابقة التي تمت خلال شهر مايو مع مقارنة مع نفس الشهر من العام الماضي، وهي تتضمن أنشطة عديدة من الأهمية إبرازها على الوجه التالي:

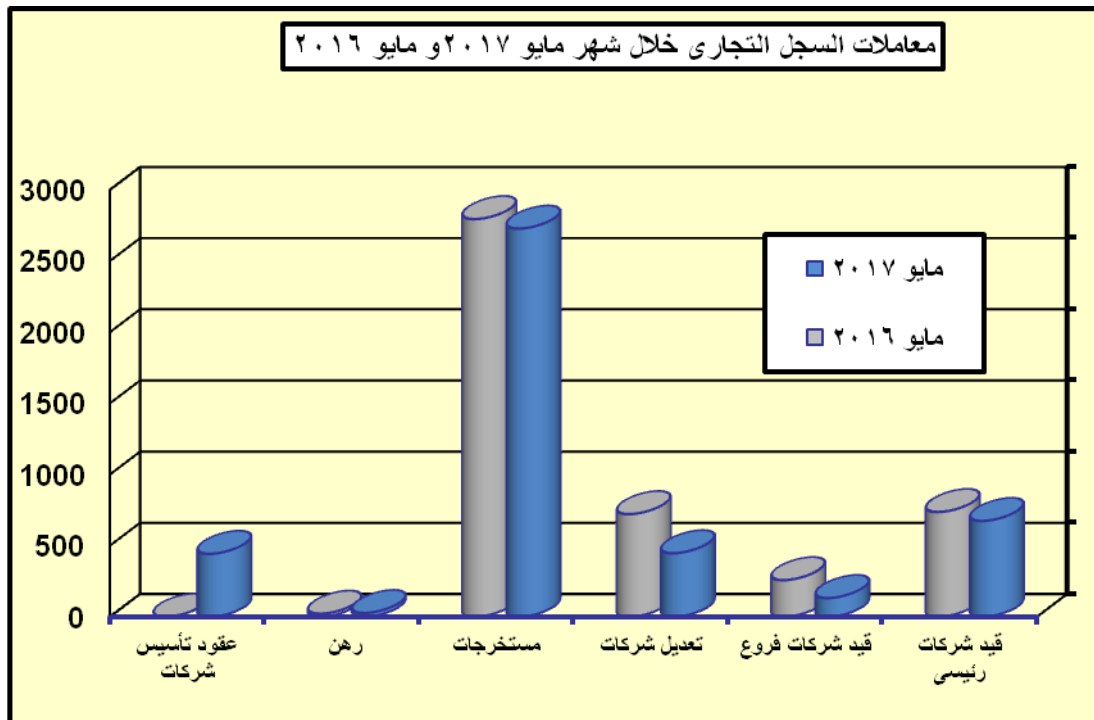
أولاً: السجل التجاري:

ثانياً: الوكالات التجارية:

- 1- بلغ قيد الشركات 673 معاملة، بانخفاض يقدر بحوالي 9% مقارنة مع شهر مايو 2016.
- 2- بلغ قيد فروع الشركات 131 معاملة، بانخفاض ملحوظ يقدر بحوالي 49% مقارنة مع شهر مايو 2016.
- 3- حصدت تعديلات بيانات الشركات 446 معاملة، بانخفاض ملموس يقدر بحوالي 38% مقارنة بشهر مايو 2016.
- 4- عدد المستخرجات الرسمية وصل إلى 2727 معاملة، بانخفاض طفيف يقدر بحوالي 2% مقارنة بشهر مايو 2016.
- 5- بلغت معاملات الرهن 26 معاملة، بانخفاض يقدر بحوالي 24% مقارنة بشهر مايو 2016.
- 1- بلغ طلب تسجيل وكالة تجارية 185 معاملة بارتفاع، يقدر بحوالي 29% مقارنة مع شهر مايو 2016.
- 2- بلغ طلب تجديد وكالة تجارية 40 معاملة، بانخفاض ملحوظ يقدر بحوالي 55% مقارنة مع شهر مايو 2016.
- 3- بلغ طلب تعديل وكالة تجارية 3 معاملات بانخفاض ملحوظ، يقدر بحوالي 40% مقارنة مع شهر مايو 2016.
- 4- بلغ طلب بدل فاقد 1 معاملة واحدة فقط، بانخفاض ملحوظ يقدر بحوالي 50% مقارنة بشهر مايو 2016.
- 6- تم الرد على كتب الاستفسارات الواردة من داخل الوزارة بعدد 100 معاملة، بانخفاض يقدر بحوالي 15% مقارنة مع شهر مايو 2016.

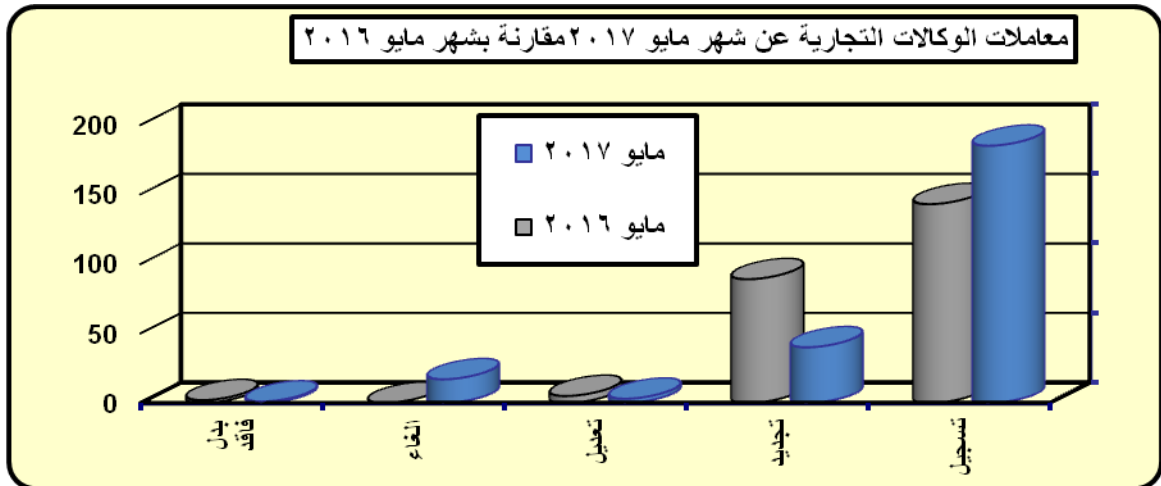
معاملات قسم السجل التجاري خلال شهر
مايو 2017 مقارنة بشهر مايو 2016

م	البيان	مايو 2017	مايو 2016	التغير (%)
1	قيد شركات رئيسي	673	736	(9)
2	قيد شركات فروع	131	257	(49)
3	تعديل شركات	446	721	(38)
4	مستخرجات	2727	2794	(2)
5	رهن	26	21	24
6	قيد تأسيس الشركات	442	-	-
	إجمالي المعاملات	4445	4529	(100)



معاملات قسم الوكالات التجارية خلال شهر
مايو 2017 مقارنة بشهر مايو 2016

م	البيان	مايو 2017	مايو 2016	التغير (%)
1	طلب تسجيل وكالة تجارية	185	143	29
2	طلب تجديد وكالة تجارية	40	89	(55)
3	طلب تعديل وكالة تجارية	3	5	(40)
4	طلب إلغاء وكالة تجارية	17	-	-
5	طلب بدل فاقد	1	2	(50)
6	الرد على كتب الاستفسارات الواردة من داخل الوزارة	100	117	(15)
	الإجمالي	346	356	(3)



٦- المعارض الداخلية والدولية

في ظل توجه الوزارة في تفعيل وتنشيط دور المعارض بدولة الكويت والمشاركة في معارض خارجية وداخلية، بلغ عدد المعارض الداخلية خلال شهر مايو 2017 (12) معرضاً وهم: (بازار لبيع ملابس الأطفال)، (معرض رمضانيات 2017)، (معرض التعليم العالي المصري)، (معرض ملتقى عافية)، (معرض مقمش)، (معرض ألف ليلة)، (معرض الملابس الأوروبية)، (معرض بصمات كويتية)، (معرض أنا كويتي)، و(معرض لوازم العائلة). وأما فيما يتعلق بالمعارض الخارجية فلم يتم إقامة أي معرض خلال شهر مايو 2017.

هذا وقد بلغ عدد المعارض المقامة على أرض المعارض الدولية بمنطقة مشرف خلال شهر مايو 2017 (8) معارض وهم: (المعرض المصري العقاري)، (معرض النخبة العقاري)، (المعرض التجاري الدولي)، (معرض البناء بيتك)، (المعرض الدولي المتميز)، (معرض الغذاء والأواني الرمضاني)، (معرض مستلزمات رمضان)، و(معرض العائلة).

المعارض الداخلية والخارجية المقامة خلال شهر مايو 2017 مقارنة بشهر مايو 2016

م	البيان	مايو 2017	مايو 2016	التغير (%)
1	المعارض الخارجية	-	2	(100)
2	المعارض الداخلية الخاصة	12	8	50
3	المعارض المقامة على أرض المعارض بمشرف	8	5	60
	الإجمالي	20	15	33