

النشرة التجارية الشهرية

النشرة الاقتصادية الشهرية إصدار شهري يهتم برصد أهم إنجازات الوزارة، إضافة إلى أبرز الأحداث الاقتصادية، وتصدر خصيصاً للسادة متخذي القرار بوزارة التجارة والصناعة، وللمهتمين بالشؤون الاقتصادية بصفة عامة.

الفهرس

| | |
|----|---|
| 2 | 1- التراخيص التجارية |
| 7 | 2- الصادرات الكويتية المنشأ |
| 13 | 3- تراخيص الاستيراد |
| 15 | 4- الدعم |
| 19 | 5- المؤشرات التجارية للسجل التجاري- العلامات التجارية - الوكالات التجارية |
| 23 | 6- المعارض الداخلية والدولية |

١- التراخيص التجارية

أولاً: قطاع الشركات:

١. الشركات المساهمة:

منحت الوزارة عدد (1) رخصة لشركة مساهمة مقفلة والتي تعمل في مجال: مكتب لإدارة أعمال الشركة. كما أصدرت عدد (4) رخص لأفرع الشركات المساهمة العامة والتي تعمل في مجال: خدمات مصرفية، أعمال البنوك، أعمال الصيرفة من بيع وشراء العملات والشيكات + الحوالات والمتاجرة في المعادن الثمينة. كذلك أصدرت عدد (3) رخص لأفرع الشركات المساهمة المقفلة في مجال: مطعم، الأدوات الطبية وخدمات مصرفية.

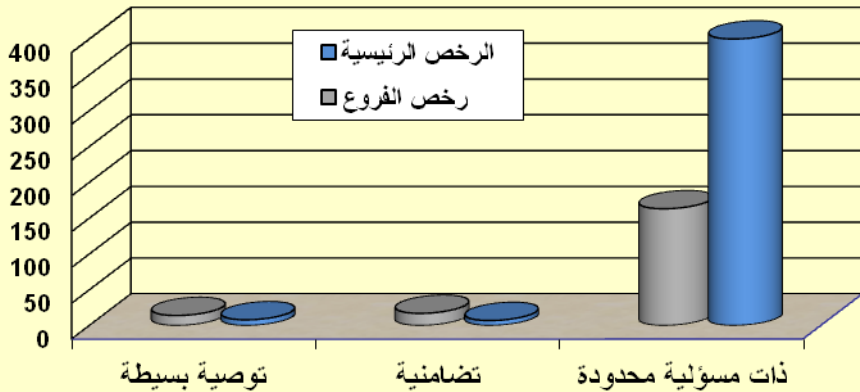
٢. شركات الأشخاص:

أما بالنسبة لشركات الأشخاص الصادرة فقد بلغ إجمالي عدد تراخيص الشركات الرئيسية الصادرة (415) رخصة خلال هذا الشهر منها (400) رخصة لشركات ذات مسؤولية محدودة، (7) رخص لشركات تضامنية، و(8) رخص لشركات توصية بسيطة، في حين بلغ إجمالي أفرع الشركات الصادرة (194) رخصة، وذلك خلال شهر يونيو 2016.

تراخيص شركات الأشخاص خلال شهر يونيو 2016 مقارنة بشهر يونيو 2015

| عدد رخص الفروع | | عدد الرخص الرئيسية | | نوع الشركة |
|----------------|------------|--------------------|------------|--------------------|
| يونيو 2015 | يونيو 2016 | يونيو 2015 | يونيو 2016 | |
| 147 | 163 | 335 | 400 | ذات مسؤولية محدودة |
| 19 | 17 | 17 | 7 | تضامنية |
| 18 | 14 | 7 | 8 | توصية بسيطة |
| 184 | 194 | 359 | 415 | الإجمالي |

أعداد الرخص الرئيسية والفروع لشركات الأشخاص الصادرة خلال شهر يونيو ٢٠١٦



ثانياً: قطاع التراخيص التجارية الفردية:

1 . حجم التراخيص الصادرة حسب القطاع الاقتصادي:

بلغ عدد التراخيص التجارية الفردية التي وافقت الوزارة على إصدارها (415) ترخيصاً في أنشطة اقتصادية مختلفة، منها (13) ترخيص في قطاع المعدات والآليات، بتساعد ملحوظ يقدر بحوالي 225% وذلك بالمقارنة مع نفس الشهر من العام الماضي، (3) تراخيص في قطاع الأمن والسلامة واللوازم الطبية، بارتفاع ملحوظ يقدر بحوالي 50% وذلك بالمقارنة مع نفس الشهر من العام الماضي. (17) ترخيصاً في قطاع خدمات الأعمال التجارية، وذلك بانخفاض ملحوظ يقدر بحوالي 82% مقارنة بشهر يونيو 2015. (13) ترخيصاً في قطاع خدمات الأعمال الحرفية، وذلك بانخفاض واضح يقدر بحوالي 46% مقارنة بنفس الشهر من العام الماضي. (23) ترخيصاً في قطاع المقاولات، وذلك بانخفاض واضح يقدر بحوالي 43% وذلك بالمقارنة مع نفس الشهر من العام الماضي، (18) ترخيصاً في قطاع الإصلاحات للأعمال الحرفية، وذلك بانخفاض ملموس يقدر بحوالي 31% مقارنة مع نفس الشهر من العام الماضي

2 . حجم التراخيص الصادرة حسب الأنشطة:

تم تصنيف الـ (415) ترخيصاً خلال الشهر إلى أنشطة اقتصادية عديدة بلغت (13) تصنيفاً، بجانب أنشطة أخرى تعذر تصنيفها لضآلة حجمها وكثرتها.

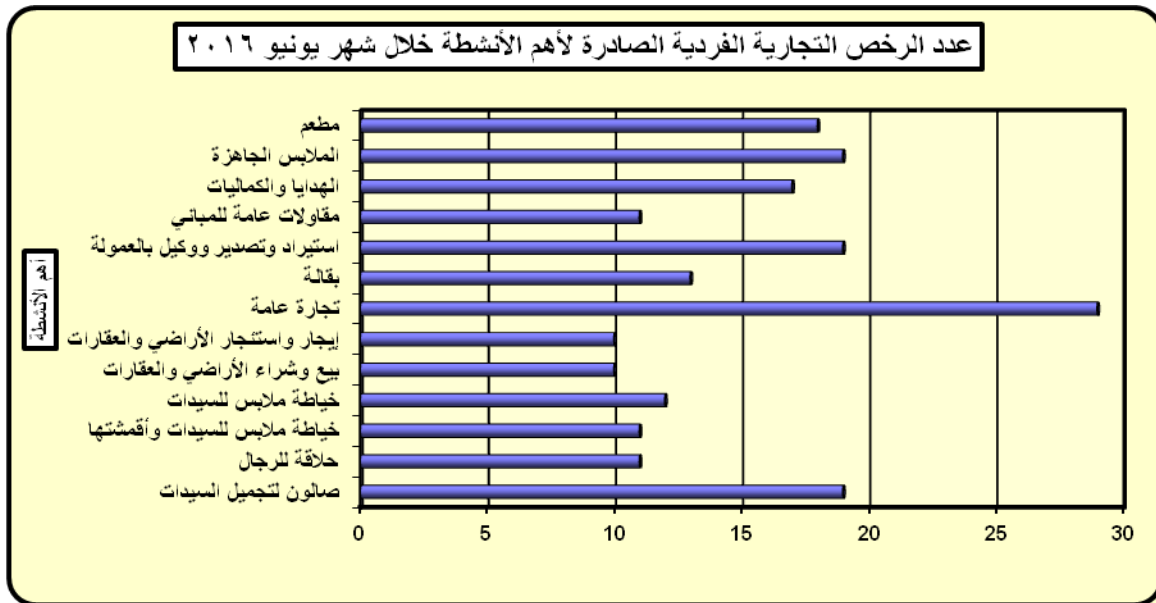
أبرزها حظاً كانت لنشاط (تجارة عامة) بنسبة تقدر بحوالي 7% من جملة التراخيص. يليه بالترتيب الأنشطة التجارية التالية (استيراد وتصدير ووكيل بالعمولة، الملابس الجاهزة، صالون لتجميل السيدات) بنسبة تقدر بحوالي 5% لكل منهم. يليهم تراخيص كل من (الهدايا والكماليات، مطعم) بنسبة تقدر بحوالي 4% لكل منهما. يليهما الأنشطة التجارية التالية (خياطة ملابس للسيدات، خياطة ملابس للسيدات واقمشتها، حلاقة للرجال، مقاولات عامة للمباني، بقالة) بنسبة تقدر بحوالي 3% لكل منهم من جملة التراخيص. يليهم ترخيص كل من (إيجار واستئجار الأراضي والعقارات، بيع وشراء الأراضي والعقارات) بنسبة تقدر بحوالي 2% لكل منهما من جملة التراخيص. وباقي التراخيص لأنشطة أخرى تعذر تصنيفها بلغت نسبتها حوالي 52% من إجمالي التراخيص.

3 . حجم التراخيص الصادرة حسب التوزيع الجغرافي (المحافظات):

تبوأ محافظة العاصمة المركز الأول حيث بلغت نسبة ما حصدت من جملة التراخيص حوالي 28%. تليها محافظة حولي حيث حصدت المركز الثاني بنسبة تقدر بحوالي 27% من إجمالي التراخيص. وبالمركز الثالث تأتي محافظة الأحمد بنسبة قدرت بحوالي 21% من جملة التراخيص. ويأتي بالمركز الرابع محافظة الفروانية بنسبة تقدر بحوالي 16% في حين تأتي محافظة الجهراء بالمركز الخامس بنسبة تقدر بحوالي 7% من جملة التراخيص. وذلك خلال شهر يونيو و2016.

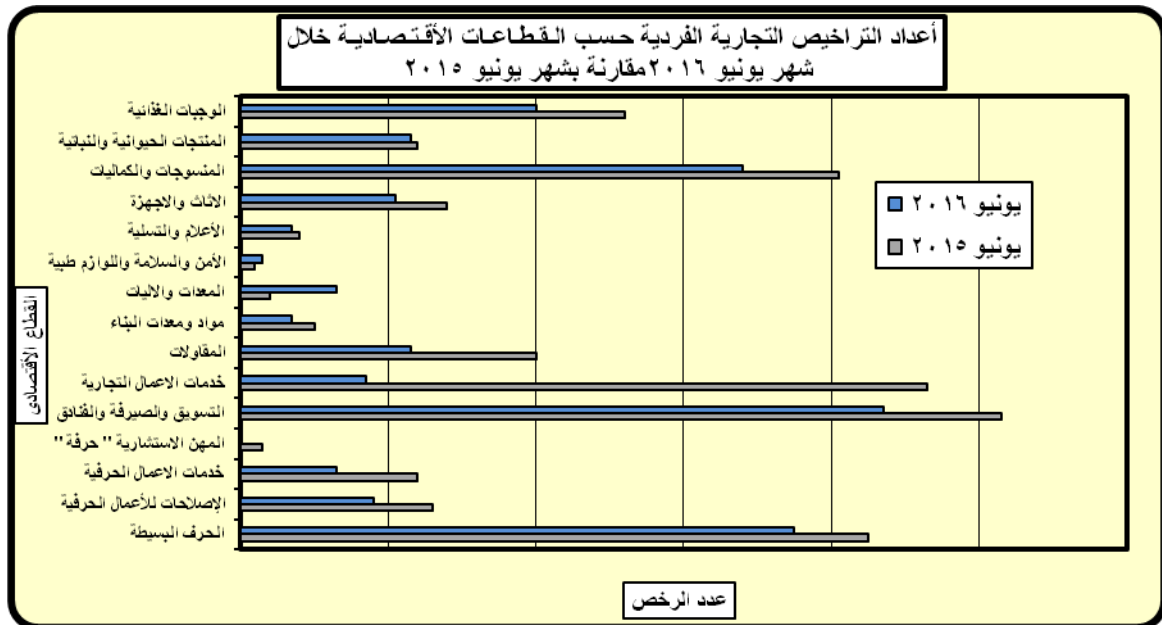
أعداد التراخيص التجارية الفردية حسب القطاعات الاقتصادية
خلال شهري يونيو 2016 مقارنة بشهر يونيو 2015

| م | القطاع الاقتصادي | يونيو 2016 | يونيو 2015 | التغير (%) |
|----|--------------------------------|------------|------------|------------|
| 1 | الوجبات الغذائية | 40 | 52 | (23) |
| 2 | المنتجات الحيوانية والنباتية | 23 | 24 | (4) |
| 3 | المنسوجات والكماليات | 68 | 81 | (16) |
| 4 | الأثاث والأجهزة | 21 | 28 | (25) |
| 5 | الإعلام والتسلية | 7 | 8 | (13) |
| 6 | الأمن والسلامة واللوازم الطبية | 3 | 2 | 50 |
| 7 | المعدات والآليات | 13 | 4 | 225 |
| 8 | مواد ومعدات البناء | 7 | 10 | (30) |
| 9 | المقاولات | 23 | 40 | (43) |
| 10 | خدمات الأعمال التجارية | 17 | 93 | (82) |
| 11 | التسويق والصيرفة والفنادق | 87 | 103 | (16) |
| 12 | المهن الاستشارية | - | 3 | (100) |
| 13 | خدمات الأعمال الحرفية | 13 | 24 | (46) |
| 14 | الإصلاحات للأعمال الحرفية | 18 | 26 | (31) |
| 15 | الحرف البسيطة | 75 | 85 | 12 |
| | الإجمالي | 415 | 583 | (29) |



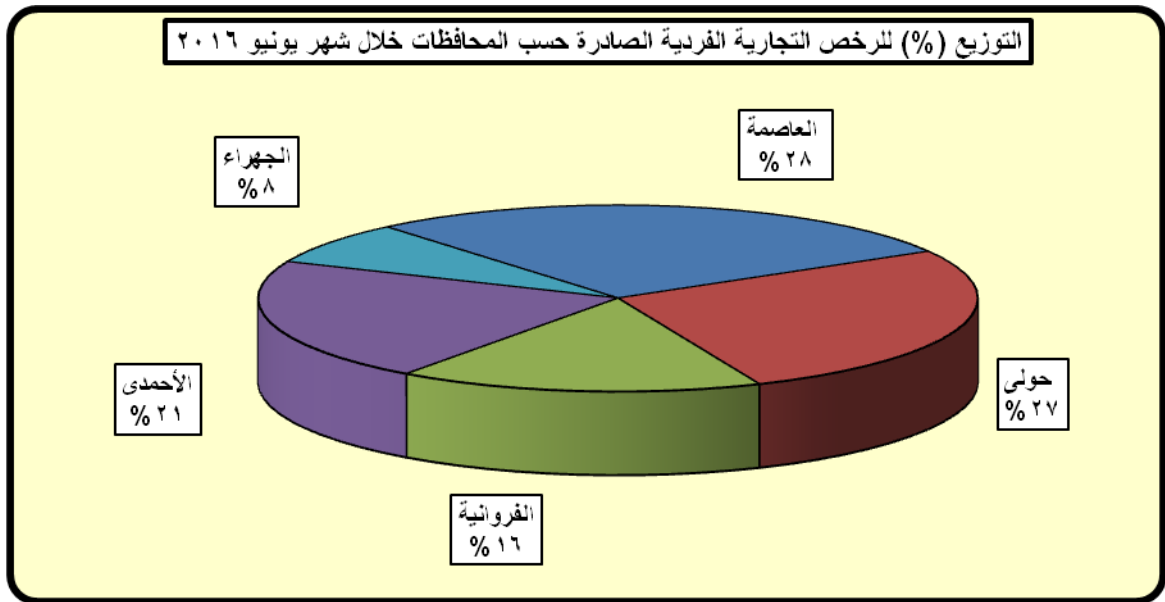
عدد الرخص التجارية الفردية الصادرة لأهم
الأنشطة خلال شهر يونيو 2016

| م | النشاط | العدد | النسبة (%) |
|----|----------------------------------|-------|------------|
| 1 | مطعم | 18 | 6 |
| 4 | الملابس الجاهزة | 19 | 5 |
| 3 | الهدايا والكماليات | 17 | 4 |
| 4 | مقاولات عامة للمباني | 11 | 3 |
| 5 | استيراد و تصدير ووكيل بالعمولة | 19 | 5 |
| 6 | بقالة | 13 | 3 |
| 7 | تجارة عامة | 29 | 7 |
| 8 | إيجار واستئجار الأراضي والعقارات | 10 | 2 |
| 9 | بيع وشراء الأراضي والعقارات | 10 | 2 |
| 10 | خياط ملابس للسيدات | 12 | 3 |
| 11 | خياط ملابس السيدات وأقمشتها | 11 | 3 |
| 12 | حلاقة للرجال | 11 | 3 |
| 13 | صالون لتجميل السيدات | 19 | 5 |
| 14 | أنشطة اخري | 216 | 52 |
| | الإجمالي | 415 | 100 |



أعداد التراخيص التجارية الفردية الصادرة حسب القطاعات
الاقتصادية والمحافظات خلال شهر يونيو 2016

| م | القطاع الاقتصادي | العاصمة | حولي | الفروانية | الأحمدي | الجهراء | الإجمالي |
|----|--------------------------------|---------|------|-----------|---------|---------|----------|
| 1 | الوجبات الغذائية | 10 | 6 | 6 | 16 | 2 | 40 |
| 2 | المنتجات الحيوانية والنباتية | 5 | 3 | 1 | 12 | 2 | 23 |
| 3 | المنسوجات والكماليات | 17 | 26 | 5 | 14 | 6 | 68 |
| 4 | الأثاث والأجهزة | 3 | 4 | 8 | 3 | 3 | 21 |
| 5 | الإعلام والتسليية | 2 | 2 | 2 | 1 | - | 7 |
| 6 | الأمن والسلامة واللوازم الطبية | - | 1 | - | - | 2 | 3 |
| 7 | المعدات والآليات | 11 | 1 | 1 | - | - | 13 |
| 8 | مواد ومعدات البناء | 3 | 1 | 1 | 2 | - | 7 |
| 9 | المقاولات | 10 | 4 | 7 | 2 | - | 23 |
| 10 | خدمات الأعمال التجارية | 4 | 5 | 3 | 2 | 3 | 17 |
| 11 | التسويق والصيرفة والفنادق | 31 | 29 | 14 | 9 | 4 | 87 |
| 12 | المهن الاستشارية والحرفية | - | - | - | - | - | - |
| 13 | خدمات الاعمال الحرفية | 2 | 7 | 3 | - | 1 | 13 |
| 14 | الإصلاحات للأعمال الحرفية | 5 | 4 | 4 | 4 | 1 | 18 |
| 15 | الحرف البسيطة | 12 | 19 | 13 | 24 | 7 | 75 |
| | (1) الإجمالي يونيو 2016 | 115 | 112 | 68 | 89 | 31 | 415 |
| | (2) الإجمالي يونيو 2015 | 187 | 94 | 117 | 115 | 70 | 583 |
| | نسبة التغير (%) | (39) | 19 | (42) | (23) | (56) | 29 |



٢- الصادرات الكويتية

بلغت جملة الصادرات الكويتية المنشأ خلال شهر يونيو 2016 حوالي 14 مليون د.ك موزعة على الدول العربية وبقية دول العالم، حيث كان نصيب الصادرات للدول العربية حوالي 7 مليون د.ك محققة نسبة تقدر حوالي 51%، وبلغت نسبة بقية دول العالم حوالي 49% محققة صادرات تقدر بما يقارب 7 مليون د.ك. ويلاحظ حدوث انخفاض ملموس يقدر بحوالي 33% لصادرات الشهر بالنسبة لصادرات الشهر الماضي، وبالنسبة للمقارنة بنفس الشهر من العام الماضي فقد حدث انخفاض لصادرات الشهر يقدر بحوالي 8%.

ثانياً: الصادرات الكويتية المنشأ لدول العالم الدول الأخرى:

أما بالنسبة إلى الصادرات لدول العالم الأخرى فقد احتلت إيطاليا مقدمة دول العالم المصدر إليها حيث بلغت قيمة صادراتها حوالي 1.9 مليون د.ك بنسبة تقدر حوالي 28% من إجمالي الصادرات إلى دول العالم الأخرى. واحتلت بلجيكا المرتبة الثانية بصادرات تقدر بما يقارب 1.8 مليون د.ك بنسبة تقدر بحوالي 27.5% من إجمالي الصادرات. واحتلت تركيا المرتبة الثالثة حيث بلغت جملة صادراتها حوالي 1 مليون د.ك بنسبة تقدر بحوالي 16% من إجمالي الصادرات إلى دول العالم. وأما بقية صادرات دول العالم الأخرى خلال هذا الشهر فقد كانت موزعة على كل من السويد، فرنسا، هولندا، بولندا، ألمانيا، قبرص، أسبانيا، تنزانيا، غينيا، أثيوبيا، سيريلانكا، سلوفينيا، واليونان.

ويلاحظ حدوث انخفاض لصادرات بقية دول العالم الأخرى خلال هذا الشهر بالنسبة للشهر الماضي بنسبة تقدر حوالي 17%، بينما حدث ارتفاع بسيط لصادرات الشهر لبقية الدول الأخرى بالنسبة لصادرات نفس الشهر من العام الماضي يقدر بحوالي 2%. وكانت أهم المواد المصدرة خلال هذا الشهر: بولي إيثيلين، منتجات كيميائية وايت سبيرت، لدائن الأكيد ومذيب الكيدي، ومنتجات إيروسول.

أولاً: الصادرات الكويتية المنشأ لمجموعة العربية:

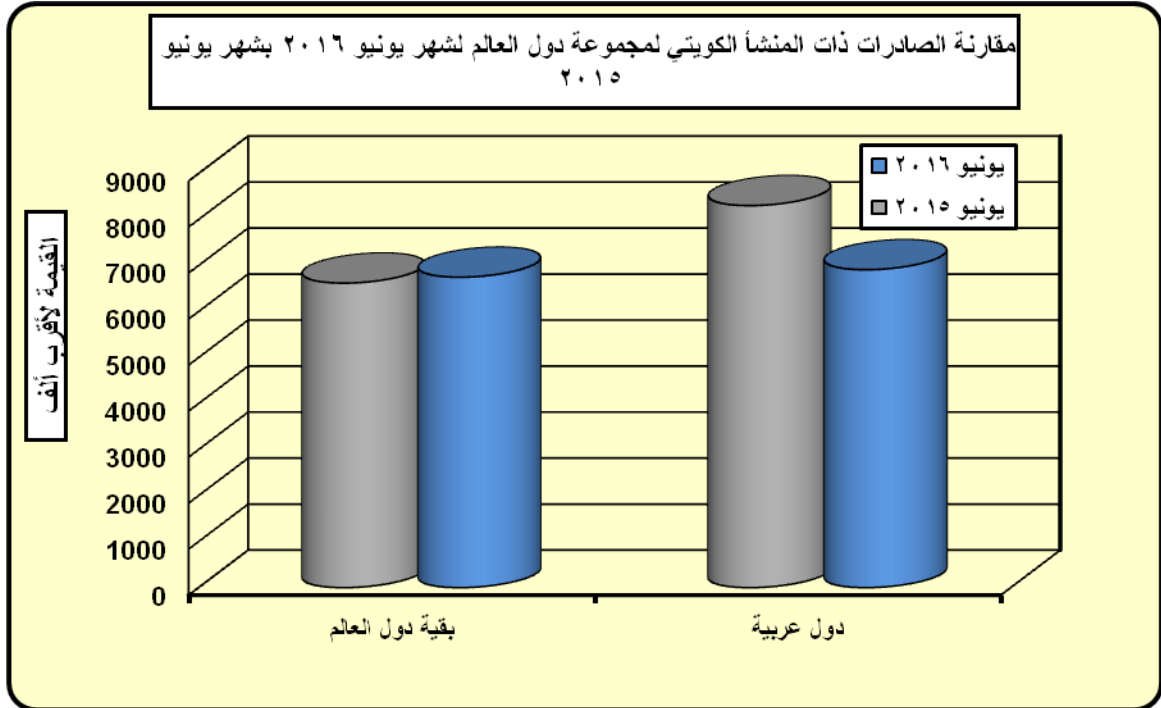
احتلت العراق مقدمة هذه الدول محققة صادرات تقدر بحوالي 4 مليون د.ك بنسبة تقدر حوالي 56% من إجمالي الصادرات إلى الدول العربية. تليها الصادرات إلى الأردن محققة حوالي 17% حيث كانت جملة صادراتها تقدر بحوالي 1 مليون د.ك. تليهما في المرتبة الثالثة الجزائر حيث حققت نسبة تقدر بحوالي 13% بصادرات تقدر بحوالي 927 ألف د.ك. وفي المرتبة الرابعة مصر حيث بلغت صادراتها حوالي 251 ألف د.ك بنسبة تقدر بحوالي 4%. أما بقية صادرات الدول العربية خلال شهر يونيو 2016 فقد كانت موزعة على كل من اليمن، لبنان، المغرب، تونس، السودان، وفلسطين.

ويلاحظ حدوث انخفاض واضح لصادرات هذا الشهر للدول العربية بالنسبة لصادرات الشهر الماضي يقدر بحوالي 44%، كما حدث انخفاض لصادرات الشهر للدول العربية بنسبة تقدر بحوالي 17% مقارنة بصادرات نفس الشهر من العام الماضي. حيث كانت أهم المواد المصدرة إلى الدول العربية خلال هذا الشهر: أكياس ورقية، أصواف وألياف زجاجية، عبوات بلاستيكية، منتجات ألبان، حبيبات بلاستيكية، صودا كاوية قشور، مواد عازلة، بولي بروبيلين، مواد بلاستيكية، كيس، بولي إيثيلين، وصلات، زيوت، حامض هيدروكلوريك، توفي، منتجات إيروسول، ومبيد حشري.

صادرات شهر يونيو 2016 الكويتية المنشأ
مقارنة بشهري مايو 2016 ويونيو 2015

القيمة لأقرب ألف دك

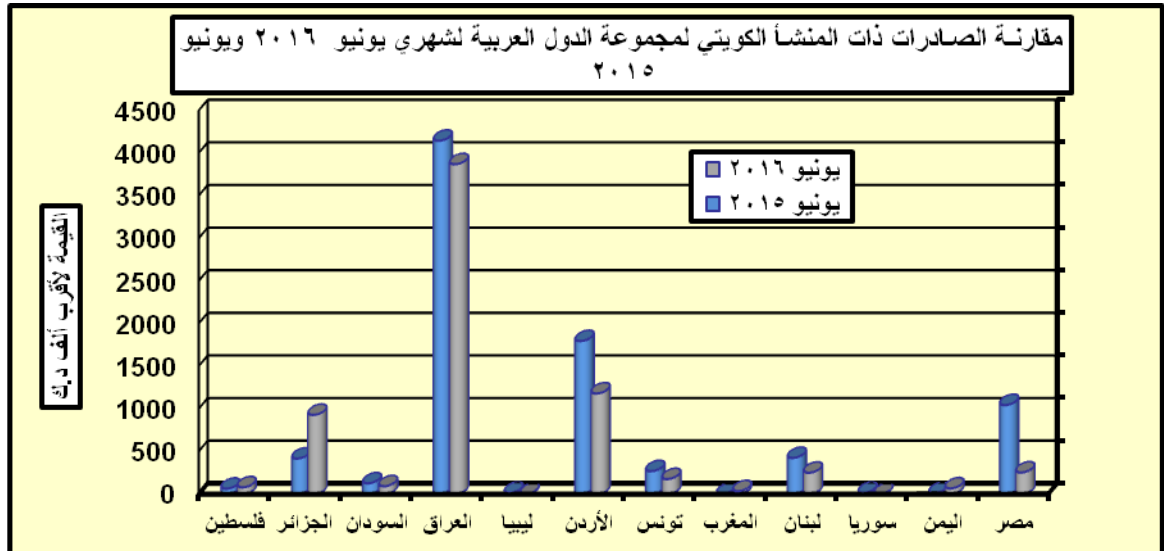
| م | مجموعات الدول المصدرة لها | قيمة صادرات يونيو 2016 | قيمة صادرات مايو 2016 | قيمة صادرات يونيو 2015 |
|---|-------------------------------|------------------------|-----------------------|------------------------|
| 1 | الدول العربية | 6909 | 12300 | 8303 |
| 2 | بقية دول العالم | 6746 | 8142 | 6618 |
| | جملة الصادرات | 13655 | 20442 | 14921 |
| | الرقم القياسي لعام 2016 = 100 | 100 | 150 | 109 |



صادرات شهر يونيو 2016 الكويتية المنشأ مقارنة
بشهري مايو 2016 ويونيو 2015 لمجموعة الدول العربية

القيمة لأقرب ألف دك

| م | الدول المصدرة إليها | قيمة صادرات يونيو 2016 | قيمة صادرات مايو 2016 | قيمة الصادرات يونيو 2015 |
|----|-------------------------------|---------------------------|--------------------------|-----------------------------|
| 1 | مصر | 251 | 737 | 1042 |
| 2 | اليمن | 64 | 479 | 10 |
| 3 | سوريا | - | - | 13 |
| 4 | لبنان | 248 | 341 | 422 |
| 5 | المغرب | 32 | 259 | - |
| 6 | تونس | 174 | 80 | 267 |
| 7 | الأردن | 1178 | 1621 | 1793 |
| 8 | ليبيا | - | 11 | 13 |
| 9 | العراق | 3868 | 8477 | 4144 |
| 10 | السودان | 90 | 188 | 124 |
| 11 | الجزائر | 927 | 88 | 414 |
| 12 | فلسطين | 77 | 19 | 61 |
| | الإجمالي | 6909 | 12300 | 8303 |
| | الرقم القياسي لعام 2016 = 100 | 100 | 178 | 120 |



قيمة الصادرات الكويتية المنشأ
لدول العالم الأخرى خلال شهر يونيو 2016

| م | الدول المصدر إليها | القيمة لأقرب ألف د.ك | النسبة (%) |
|----|---|----------------------|------------|
| 1 | السويد | 8 | - |
| 2 | فرنسا | 459 | 7 |
| 3 | هولندا | 503 | 7 |
| 4 | بولندا | 17 | - |
| 5 | ألمانيا | 71 | 1 |
| 6 | بلجيكا | 1857 | 28 |
| 7 | إيطاليا | 1920 | 28 |
| 8 | قبرص | 178 | 3 |
| 9 | أسبانيا | 491 | 7 |
| 10 | تنزانيا | 9 | - |
| 11 | تركيا | 1061 | 16 |
| 12 | غينيا | 7 | - |
| 13 | أثيوبيا | 6 | - |
| 14 | سيرلانكا | 4 | - |
| 15 | سلوفينيا | 98 | 1 |
| 16 | اليونان | 57 | 1 |
| | الإجمالي (يونيو 2016) | 6746 | 100 |
| | الإجمالي للشهر السابق من نفس العام (مايو 2016) | 8142 | - |
| | الإجمالي لنفس الشهر من العام السابق (يونيو 2015) | 6618 | - |

شهادات المنشأ الصادرة للدول العربية خلال شهر يونيو 2016

| م | الدول المصدر إليها | عدد الشهادات الصادرة | أهم المنتجات الكويتية الصادر لها شهادات المنشأ | القيمة الإجمالية (د.ك) |
|----|--------------------|----------------------|---|------------------------|
| 1 | لبنان | 29 | أكياس ورقية - أصواف وألياف زجاجية - عبوات بلاستيكية | 248120 |
| 2 | مصر | 21 | مواد عازلة - بولي بروبيلين - مواد بلاستيكية | 251238 |
| 3 | المغرب | 1 | حبيبات بلاستيكية - بولي إيثيلين - كيس | 32023 |
| 4 | الأردن | 191 | حبيبات بلاستيكية - بولي إيثيلين - وصلات | 1177634 |
| 5 | تونس | 6 | حبيبات بلاستيكية - بولي إيثيلين - كيس | 173538 |
| 6 | العراق | 116 | منتجات ألبان - زيوت - حامض هيدروكلوريك | 3867813 |
| 7 | الجزائر | 15 | حبيبات بلاستيكية - بولي إيثيلين - كيس | 927473 |
| 8 | اليمن | 12 | أصواف وألياف زجاجية | 64001 |
| 9 | فلسطين | 10 | منتجات أيروسول - مبيد حشري | 76968 |
| 10 | السودان | 2 | صودا كاوية قشور - توفي | 90317 |
| | الإجمالي | 403 | | 6909125 |

شهادات المنشأ الصادرة لدول العالم الأخرى
خلال شهر يونيو 2016

| القيمة الإجمالية (د.ك) | أهم المنتجات الكويتية الصادر لها شهادات المنشأ | عدد الشهادات الصادرة | الدول المصدر إليها | م |
|---------------------------|---|----------------------------|-----------------------|----|
| 57295 | بولى إيثيلين | 4 | اليونان | 1 |
| 459046 | بولى إيثيلين | 7 | فرنسا | 2 |
| 502960 | بولى إيثيلين | 3 | هولندا | 3 |
| 8198 | بولى إيثيلين | 1 | السويد | 4 |
| 16395 | بولى إيثيلين | 1 | بولندا | 5 |
| 70793 | بولى إيثيلين | 3 | ألمانيا | 6 |
| 177546 | بولى إيثيلين | 2 | قبرص | 7 |
| 1857210 | بولى إيثيلين | 14 | بلجيكا | 8 |
| 1919594 | بولى إيثيلين | 17 | إيطاليا | 9 |
| 3390 | لدائن الأكيد ومذيب الكيدي | 1 | سيرلانكا | 10 |
| 491223 | بولى إيثيلين | 8 | أسبانيا | 11 |
| 98371 | بولى إيثيلين | 7 | سلوفينيا | 12 |
| 1061336 | بولى إيثيلين | 36 | تركيا | 13 |
| 9075 | منتجات كيماوية | 1 | تنزانيا | 14 |
| 6895 | وايت سبيرت | 1 | غينيا | 15 |
| 6321 | منتجات إيروسول | 1 | أثيوبيا | 16 |
| 6745648 | - | 107 | الإجمالي | |

٣- تراخيص الإستيراد

أما التراخيص التي تم تجديدها فكان عددها 638 ترخيصاً خلال الشهر، وذلك مقابل 459 ترخيصاً خلال شهر مايو من العام الماضي، وذلك بارتفاع ملموس يقدر بحوالي 39%. وقد وافقت الوزارة على إصدار 639 تراخيص مؤقتة خلال شهر مايو 2016، وذلك بارتفاع قدر بحوالي 8% مقارنة مع نفس الشهر من العام الماضي.

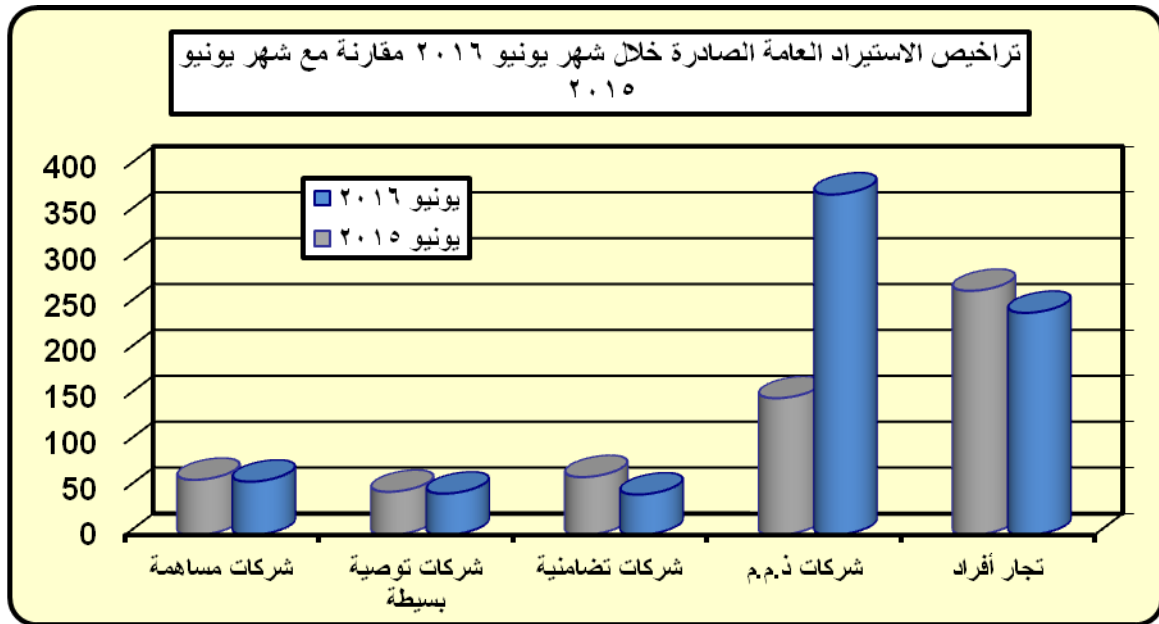
شهد شهر يونيو 2016 انخفاضاً ملموساً في أعداد تراخيص الإستيراد الصادرة (الجديدة، المجددة، المؤقتة) بنسبة 31% مقارنة بما صدر خلال شهر مايو 2016، وقد بلغت جملة هذه التراخيص 1399 ترخيصاً. بينما حدث ارتفاع يقدر بحوالي 19% لتراخيص الإستيراد عما سبق إصداره لنفس الشهر من العام الماضي. وكان نصيب تراخيص الإستيراد العامة 760 ترخيصاً بنسبة تقدر حوالي 54%، أما تراخيص الإستيراد المؤقت فكان عددها 639 ترخيصاً. كما بلغت أعداد تراخيص الإستيراد العامة الجديدة 122 ترخيصاً خلال الشهر، وذلك مقابل 126 ترخيصاً خلال مايو الماضي، بانخفاض بسيط يقدر بحوالي 3%.

تراخيص الإستيراد المؤقت لشهر يونيو 2016 بالمقارنة مع شهر يونيو 2015

| م | البيان | يونيو 2016 | يونيو 2015 | التغير (%) |
|---|-----------------------|------------|------------|------------|
| 1 | بضاعة | 268 | 266 | 1 |
| 2 | ملابس عسكرية | - | - | - |
| 3 | مواد كيميائية (سنوية) | 126 | 55 | 129 |
| 4 | صلبوخ | 1 | 1 | - |
| 5 | آلات تصوير ملونة | - | - | - |
| 6 | إتحاد الجمعيات | - | - | - |
| 6 | جمعيات | - | 2 | - |
| 7 | شركة شيفرون العربية | - | - | - |
| 8 | شركة الزيوت العربية | - | - | - |
| 9 | سيارات | 244 | 266 | (8) |
| | الإجمالي | 639 | 590 | 8 |

تراخيص الاستيراد العامة الصادرة خلال شهر يونيو
2016 مقارنة مع شهر يونيو 2015 ونسبتها إليه

| المجموع | تراخيص | | نوع المعاملة |
|---------|------------|-------|--------------|
| | تم تجديدها | جديدة | |
| 242 | 201 | 41 | يونيو 2016 |
| 266 | 240 | 26 | يونيو 2015 |
| (9) | (16) | 58 | التغير % |
| 371 | 298 | 73 | يونيو 2016 |
| 149 | 59 | 90 | يونيو 2015 |
| 149 | 405 | (19) | التغير % |
| 44 | 40 | 4 | يونيو 2016 |
| 63 | 59 | 4 | يونيو 2015 |
| (30) | (32) | - | التغير % |
| 45 | 42 | 3 | يونيو 2016 |
| 47 | 44 | 3 | يونيو 2015 |
| (4) | (5) | - | التغير % |
| 58 | 57 | 1 | يونيو 2016 |
| 60 | 57 | 3 | يونيو 2015 |
| (3) | - | (67) | التغير % |
| 760 | 638 | 122 | يونيو 2016 |
| 585 | 459 | 126 | يونيو 2015 |
| 30 | 39 | (3) | التغير % |



٤- الدعم*

بلغ دعم التكيف حوالي 1 مليون دك، وكانت نسبته حوالي 9% من إجمالي الدعم. ويلاحظ حدوث انخفاض ملموس يقدر بحوالي 30 % مقارنة بالشهر الماضي.

وبلغ دعم الخرسانة حوالي 3 مليون دك خلال الشهر الحالي، بنسبة قدرت بحوالي 17% من إجمالي دعم الشهر. وبذلك يكون قد انخفض دعمه بنسبة قدرت بحوالي 21% عن الشهر الماضي.

أما بالنسبة للطابوق الإسمنتي فقد بلغ دعمه حوالي 565 ألف دك، بنسبة قدرت بحوالي 4% من إجمالي دعم الشهر. ويلاحظ حدوث انخفاض ملموس يقدر بحوالي 33% مقارنة بالشهر الماضي.

وبلغ دعم الأطقم الصحية حوالي 37 ألف دك، بنسبة طفيفة قدرت بحوالي 0.2% من إجمالي الدعم لهذا الشهر. ويلاحظ حدوث انخفاض يقدر بحوالي 15% مقارنة بالشهر الماضي.

أما دعم الأسلاك الكهربائية فقد بلغ حوالي 42 ألف دك، و قدرت نسبته بحوالي 0.3% من إجمالي دعم الشهر الحالي. ولم يحدث أي تغيير مقارنة بالشهر الماضي.

وبلغ دعم السيراميك والبورسلان حوالي 67 ألف دك، بنسبة تقدر بحوالي 0.4% من إجمالي دعم الشهر. ولم يحدث أي تغيير مقارنة بالشهر الماضي.

بلغ دعم التكبسية الخارجية حوالي 309 آلاف دك، بنسبة قدرت بحوالي 2% من إجمالي دعم الشهر. ويلاحظ حدوث انخفاض طفيف قدرت نسبته بحوالي 0.7% مقارنة بالشهر الماضي.

هذا وقد تم صرف حوالي 620 ألف كيس أسمنت إلى 390 مستفيداً. بالإضافة إلى 11610 طن من الحديد إلى 311 مستفيداً، كما تم صرف الطابوق الأبيض العازل إلى 310 مستفيدين، وصرف الطابوق الجيري إلى 578 مستفيداً، وتم صرف الطابوق الإسمنتي إلى 311 مستفيداً، وصرف الخرسانة الجاهزة إلى 310 مستفيدين، وكان صرف هذه المواد خلال شهر مايو 2016.

أما عدد المستفيدين من التكيف المركزي فقد بلغ 178 مستفيداً، وبلغ عدد المستفيدين من الأطقم الصحية 9 مستفيدين، أما بالنسبة للسيراميك والبورسلان فعدد المستفيدين بلغ 9 مستفيدين، و9 مستفيدين من أسلاك الكهرباء، وذلك خلال مايو 2016.

قدمت الوزارة دعماً للعديد من المواد يقدر بما يقارب 16 مليون ديناراً كويتياً (15692469) دك، تم صرفه خلال مايو 2016، وبذلك يكون قد انخفض دعمه بنسبة قدرت بحوالي 3% عن الشهر السابق عليه.

حظيت مجموعة المواد الأساسية التي تصرف عن طريق البطاقة التموينية لهذا الشهر على دعم يقدر بحوالي 7 مليون دك، ونسبتها حوالي 44% من إجمالي الدعم المشار إليه آنفاً.

وتشمل هذه المجموعة على أرز يشاور، سكر، عدس، حليب بودرة عادي، زيت نباتي، معجون الطماطم، والدجاج، ويلاحظ أنه قد ارتفع دعمها بنسبة واضحة قدرت بحوالي 43% مقارنة بشهر ابريل الماضي.

لكن إذا أضيف إلى هذه المجموعة دعم مغذيات وحليب الأطفال بنسبة تقدر بحوالي 3% من إجمالي الدعم لتصل جملة الدعم لشركة مطاحن الدقيق حوالي 48% من إجمالي الدعم المنصرف خلال مايو 2016.

هذا وقد تم صرف قيمة دعم المواد السابقة إلى شركة مطاحن الدقيق والمخابز الكويتية، والتي قدرت جملتها بحوالي 8 مليون دك، ارتفعت القيمة السابقة بنسبة ملموسة تقدر بحوالي 34% عن ما تم صرفه في الشهر الماضي.

بلغت قيمة دعم الإسمنت حوالي 917 ألف دك، بنسبة قدرت بحوالي 6% من إجمالي الدعم. ويلاحظ حدوث انخفاض لدعمه عن الشهر الماضي بلغ حوالي 4%.

بلغ دعم الطابوق الجيري خلال هذا الشهر حوالي 10 آلاف دك، بنسبة ضئيلة تكاد لا تذكر من إجمالي دعم الشهر. ويلاحظ حدوث ارتفاع ملحوظ لدعمه عن الشهر الماضي بلغ حوالي 61%.

بلغ دعم الحديد الذي قدمته الوزارة خلال الشهر حوالي 2 مليون دك، وهو يمثل نسبة تقدر بحوالي 10% من دعم الشهر. ويلاحظ حدوث انخفاض تقدر نسبته بحوالي 28% مقارنة مع الشهر الماضي.

وبلغ دعم الطابوق الأبيض العازل خلال هذا الشهر حوالي 626 ألف دك، وبنسبة قدرت بحوالي 4% من إجمالي دعم الشهر. ويلاحظ حدوث انخفاض ملموس يقدر بحوالي 30% مقارنة بالشهر الماضي.

مبالغ الدعم المنصرفة خلال شهر مايو 2016

| الدعم المنصرف | | الكميات المنصرفة عنها الدعم | الزنة أوالتعبئة | المادة |
|---------------|-----|--------------------------------|--------------------|---|
| دينار | فلس | | | |
| | | | | 1) شركة مطاحن الدقيق والمخابز الكويتية: |
| | | | | أولاً: المواد الأساسية |
| 4425223 | 420 | 14088550 | كيلو جرام | أرز بشاور |
| 288769 | 600 | 3496000 | كيلو جرام | سكر |
| 147075 | - | 750000 | كيلو جرام | عدس |
| 437796 | 576 | 30240 | كرتون عبوة 6 علبة | حليب بودرة عادي |
| 799192 | 440 | 934728 | كرتون عبوة 6 علبة | زيت نباتي |
| 128458 | 969 | 129234/375 | كرتون | معجون الطماطم |
| 738446 | 862 | 2791407/920 | كيلو جرام | الدجاج |
| 6964962 | 867 | - | - | إجمالي دعم المواد الأساسية |
| | | | | ثانياً: مغذيات وحليب الأطفال: |
| 26335 | 400 | 1400 | كرتون عبوة 400x24غ | 1- سيريلاك |
| 60725 | 700 | 1701 | ،، | 2-سيميلاك أدفانس QI |
| 146278 | 220 | 3946 | ،، | 3-سيميلاك غين QI |
| 30134 | 200 | 1000 | ،، | 4- حليب إس26 جولد |
| 15067 | 100 | 500 | ،، | 5- حليب بروميل |
| 12023 | 040 | 800 | ،، | 6- نان (1) |
| 18034 | 560 | 1200 | ،، | 7- نان (2) |
| 71775 | 470 | 2290 | ،، | 8- غين بلص |
| 19007 | 700 | 1700 | ،، | 9- نان (3) |
| 39812 | 100 | 1500 | ،، | 10- بروجرس جولد |
| - | - | - | ،، | 11- إبتاميل (1) |
| - | - | - | ،، | 12- إبتاميل (2) |
| - | - | - | ،، | 13- بيبيلاك (1) |
| - | - | - | ،، | 14- بيبيلاك (2) |
| 5882 | 580 | 180 | ،، | 15- بيدياشور |
| 21651 | 586 | 737 | ،، | 16- توتال كمفورت (1) |
| 34666 | 040 | 1180 | ،، | 17- توتال كمفورت (2) |
| 43912 | 500 | 1500 | ،، | 18- توتال كمفورت (3) |
| 545306 | 196 | - | - | إجمالي دعم حليب ومغذيات الأطفال |
| 7510269 | 063 | - | - | إجمالي الدعم المنصرف لشركة مطاحن الدقيق والمخابز الكويتية |
| 917143 | 680 | 955358 | كيس زنة 50 كجم | 2) شركة إسمنت الكويت: |
| | | | | *اسمنت اسود للمستفيدين من القروض العقارية |
| 9993 | 668 | 4996/834 | طابوقة | 3) شركة الصناعات الوطنية الكويتية: |
| | | | | * طابوق جبيري للمستفيدين من القروض العقارية |
| 1578742 | 800 | 12773 | طن | 4) شركة مطاحن الدقيق والمخابز الكويتية: |
| 626325 | - | 35790 | متر مكعب | * الحديد |
| 1344000 | - | - | - | * الطابوق الأبيض العازل |
| 2685824 | 400 | 136060 | متر مكعب | * التكييف |
| 565420 | 800 | 4207000 | طابوقة | * الخرسانة |
| 36750 | - | 35 | - | * الطابوق الإسمنتي |
| 42000 | - | 25 | - | * الأطقم الصحية |
| 67200 | - | 32 | - | * الأسلاك الكهربائية |
| 308800 | - | 386 | - | * السيراميك والبورسلان |
| | | | | * التكرسية الخارجية |
| 15692469 | 411 | - | - | إجمالي الدعم المنصرف خلال شهر مايو 2016 |

*نظراً لتأخر احصائيات الدعم من قبل الجهات الخارجية المختصة سوف يتم إدراج احصائيات الشهر السابق.

مبالغ الدعم المنصرفة حسب المجموعات الرئيسية
خلال شهر مايو 2016 مقارنة بشهر مايو 2015

القيمة لأقرب ألف د.ك

| التغير (%) | مايو 2015 | مايو 2016 | البيان |
|------------|-----------|-----------|------------------------|
| (54) | 15135 | 6965 | المواد الأساسية |
| (6) | 577 | 545 | الحليب ومغذيات الأطفال |
| (40) | 13576 | 8182 | *المواد الإنشائية |
| (46) | 29288 | 15692 | إجمالي الدعم المنصرف |

* تشتمل على الحديد، الإسمنت، الطابوق الجيري، الطابوق الأبيض العازل، التكييف، الخرسانة، الطابوق الإسمنتي، الأطقم الصحية، الأسلاك الكهربائية، والسيراميك والبورسلان.

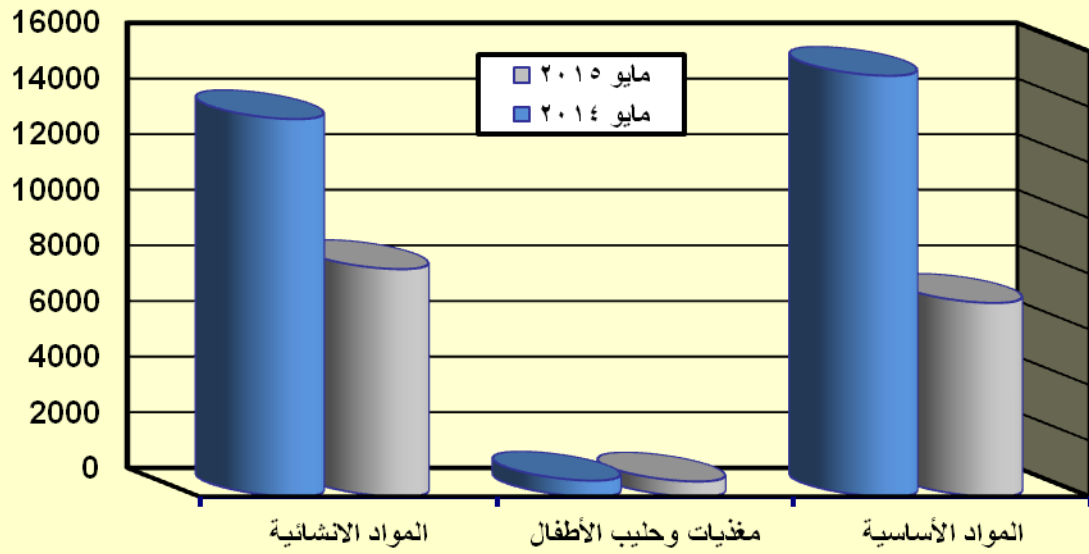
المستفيدين من المواد الإنشائية المدعومة خلال
شهر مايو 2016

| مايو 2016 | | الوحدة | المادة |
|-----------|----------------|----------|-----------------|
| الكمية | عدد المستفيدين | | |
| 619900 | 390 | كيس | أسمنت |
| 11610 | 311 | طن | حديد |
| 311850 | 578 | متر مربع | طابوق جيري |
| 23800 | 310 | متر مكعب | طابوق أبيض عازل |
| 3437000 | 311 | طابوقة | طابوق إسمنتي |
| 102800 | 310 | متر مكعب | خرسانة جاهزة |

| مايو 2016 | | المادة |
|--------------|----------------|----------------------|
| المبلغ (د.ك) | عدد المستفيدين | |
| 888190 | 178 | التكييف المركزي |
| 9000 | 9 | الأطقم الصحية |
| 18000 | 9 | السيراميك والبورسلان |
| 14400 | 9 | أسلاك كهرباء |

* ابتداءً من شهر مايو 2014 تم إضافة بنود جديدة.

قيمة الدعم حسب المجموعات الرئيسية للمواد خلال شهر مايو ٢٠١٦ مقارنة بشهر مايو ٢٠١٥



٥- المؤشرات التجارية للسجل التجاري - العلامات التجارية - الوكالات التجارية

هناك العديد من المؤشرات التجارية التي تعكس الحالة في الاقتصاد الوطني. وهذه المؤشرات قد تكون دلالتها مباشرة على حالة الاقتصاد مثل منح الرخص للاستثمارات التجارية، ولكن في أحيان كثيرة قد تكون لها دلالة غير مباشرة وتعتبر انعكاسات أيضاً لأوضاع اقتصادية قائمة كما هو لمعاملات طلب تجديد للسجل التجاري أو/ و الوكالات التجارية أو/ و العلامات والرخص التجارية. ونوضح في هذه العجالة المعاملات السابقة التي تمت خلال الشهر مع مقارنة لها خلال نفس الشهر من العام الماضي، وهي تتضمن أنشطة عديدة من الأهمية إبرازها على الوجه التالي:

أولاً: السجل التجاري:

- 6- بلغ تأشير على علامة تجارية 196 معاملة، بانخفاض يقدر بحوالي 14% مقارنة بشهر يونيو 2015.
- 7- بلغ طلب تجديد علامة تجارية 152 معاملة، بانخفاض واضح يقدر بحوالي 43% مقارنة بشهر يونيو 2015.
- 8- بلغ طلب مستخرجات 14 معاملة بانخفاض ملحوظ يقدر بحوالي 83% مقارنة بشهر يونيو 2015.
- 9- بلغ طلبات أعداد النشر 344 معاملة، بانخفاض ملحوظ يقدر بحوالي 80% مقارنة بشهر يونيو 2015.

ثالثاً: الوكالات التجارية:

- 1- بلغ طلب تسجيل وكالة تجارية 143 معاملة، بانخفاض ملموس يقدر بحوالي 32% مقارنة مع شهر يونيو 2015.
- 2- بلغ طلب تجديد وكالة تجارية 73 معاملة، بانخفاض يقدر بحوالي 10% مقارنة مع شهر يونيو 2015.
- 3- بلغ طلب تعديل وكالة تجارية 6 معاملات فقط، لم يحدث أي تغير مقارنة مع شهر يونيو 2015.
- 4- بلغ إلغاء وكالة تجارية 52 معاملة، بارتفاع بتصاعد ملحوظ يقدر بحوالي 940% مقارنة مع شهر يونيو 2015.
- 5- بلغ طلب بدل فاقد 3 معاملات ، بانخفاض يقدر بحوالي 25% مقارنة بشهر يونيو 2015.
- 6- تم الرد على كتب الاستفسارات الواردة من داخل الوزارة بعدد 76 معاملة، بارتفاع بسيط يقدر بحوالي 1% مقارنة مع شهر يونيو 2015.

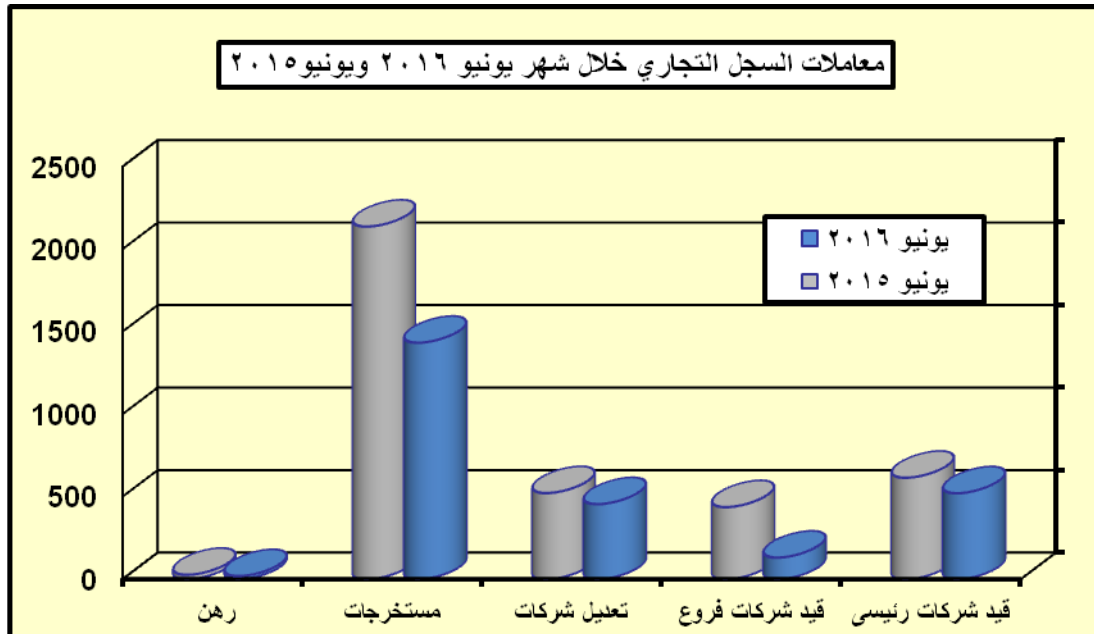
- 1- بلغ قيد الشركات 520 معاملة، بانخفاض يقدر بحوالي 15% مقارنة مع شهر يونيو 2015.
- 2- بلغ قيد فروع الشركات 130 معاملة، بانخفاض ملحوظ يقدر بحوالي 70% مقارنة مع شهر يونيو 2015.
- 3- حصدت تعديلات بيانات الشركات 454 معاملة، بانخفاض يقدر بحوالي 13% مقارنة بشهر يونيو 2015.
- 4- عدد المستخرجات الرسمية وصل إلى 1432 معاملة، بانخفاض ملموس يقدر بحوالي 33% مقارنة بشهر يونيو 2015.
- 5- بلغت معاملات الرهن 18 معاملة، بانخفاض ملموس يقدر بحوالي 31% مقارنة بشهر يونيو 2015.

ثانياً: العلامات التجارية:

- 1- بلغ إيداع علامة تجارية 581 معاملة، بانخفاض واضح يقدر بحوالي 42% مقارنة بشهر يونيو 2015.
- 2- بلغ فحص علامة تجارية 522 معاملة، بانخفاض ملحوظ يقدر بحوالي 60% مقارنة بشهر يونيو 2015.
- 3- بلغ إخطار سداد رسوم الإشهار 457 معاملة، بارتفاع ملموس يقدر بحوالي 33% مقارنة بشهر يونيو 2015.
- 4- بلغت أعداد معارضة على تسجيل علامة تجارية 69 معاملة، بتصاعد ملحوظ يقدر بحوالي 245% مقارنة بشهر يونيو 2015.
- 5- بلغت شهادة تسجيل علامة تجارية 270 شهادة، بانخفاض ملحوظ يقدر بحوالي 56% مقارنة بشهر يونيو 2015.

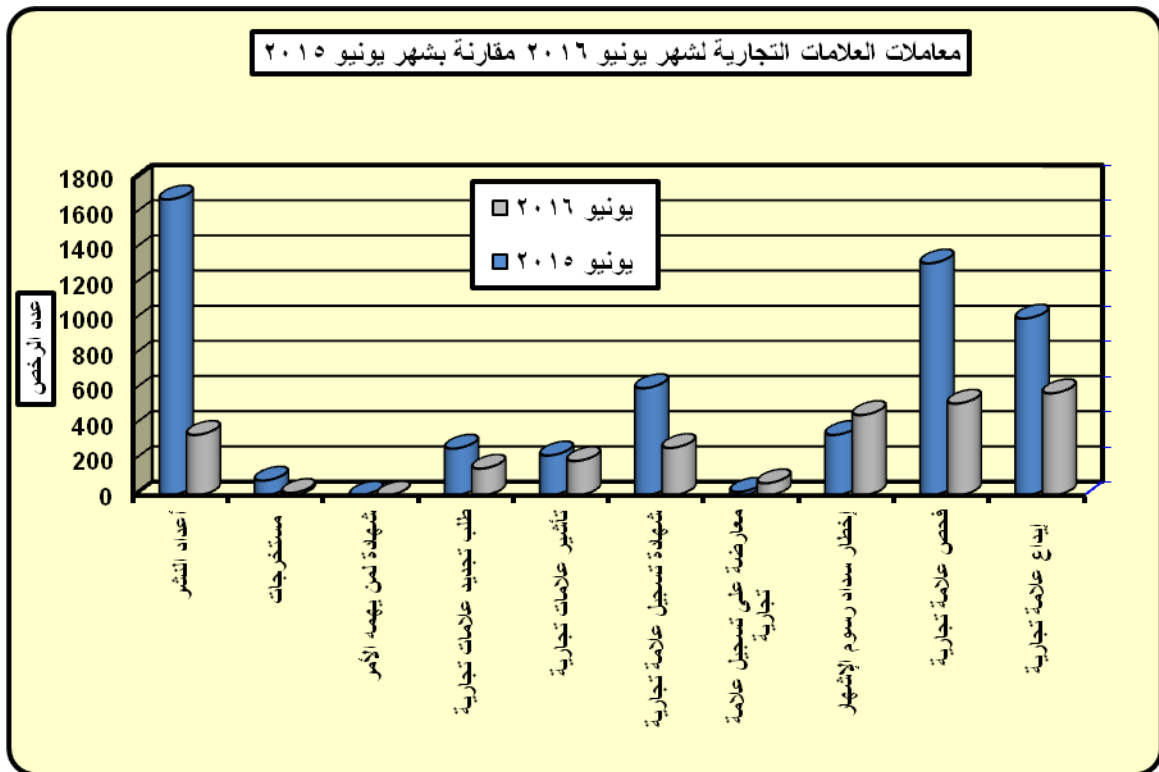
معاملات قسم السجل التجاري خلال شهر
يونيو 2016 مقارنة بشهر يونيو 2015

| م | البيان | يونيو 2016 | يونيو 2015 | التغير (%) |
|---|------------------|------------|------------|------------|
| 1 | قيد شركات رئيسي | 520 | 614 | (15) |
| 2 | قيد شركات فروع | 130 | 436 | (70) |
| 3 | تعديل شركات | 454 | 521 | (13) |
| 4 | مستخرجات | 1432 | 2136 | (33) |
| 5 | رهن | 18 | 26 | (31) |
| | إجمالي المعاملات | 2554 | 3733 | (32) |



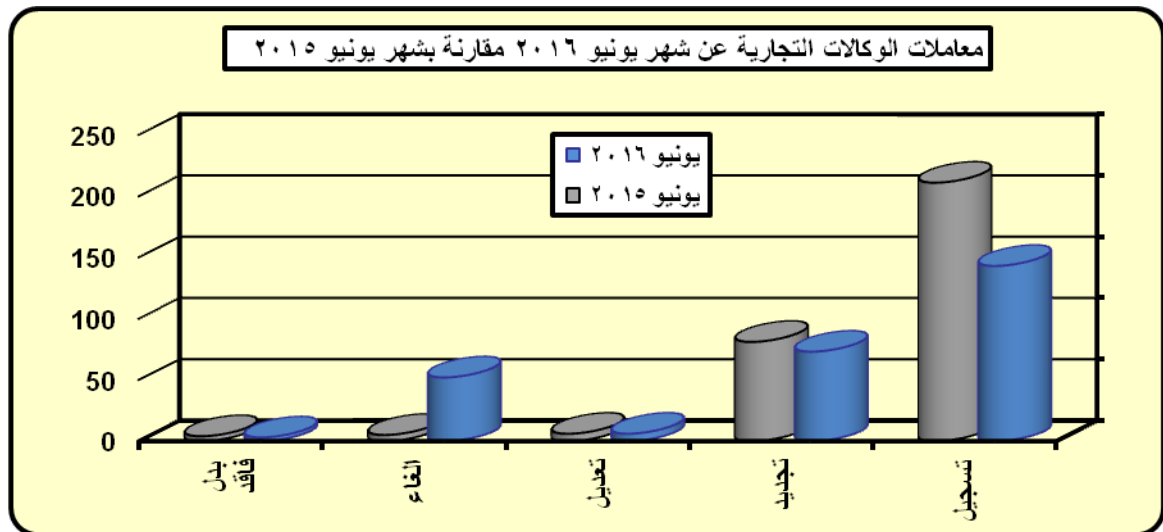
معاملات قسم العلامات التجارية خلال شهر
يونيو 2016 مقارنة بشهر يونيو 2015

| م | نوع المعاملة | يونيو 2016 | يونيو 2015 | التغير (%) |
|---|-------------------------------|------------|------------|------------|
| 1 | إيداع علامة تجارية | 581 | 1006 | (42) |
| 2 | فحص علامة تجارية | 522 | 1320 | (60) |
| 3 | إخطار سداد رسوم الإشهار | 457 | 344 | 33 |
| 4 | معارضة على تسجيل علامة تجارية | 69 | 20 | 245 |
| 5 | شهادة تسجيل علامة تجارية | 270 | 610 | (56) |
| 6 | تأشير على علامة تجارية | 196 | 277 | (14) |
| 7 | طلب تجديد علامة تجارية | 152 | 266 | (43) |
| 8 | طلب مستخرجات | 14 | 84 | (83) |
| 9 | أعداد النشر | 344 | 1684 | (80) |
| | الإجمالي | 2605 | 5561 | (53) |



معاملات قسم الوكالات التجارية خلال شهر
يونيو 2016 مقارنة بشهر يونيو 2015

| م | البيان | يونيو 2016 | يونيو 2015 | التغير (%) |
|---|--|------------|------------|------------|
| 1 | طلب تسجيل وكالة تجارية | 143 | 211 | (32) |
| 2 | طلب تجديد وكالة تجارية | 73 | 81 | (10) |
| 3 | طلب تعديل وكالة تجارية | 6 | 6 | - |
| 4 | طلب إلغاء وكالة تجارية | 52 | 5 | 940 |
| 5 | طلب بدل فاقد | 3 | 4 | (25) |
| 6 | الرد على كتب الاستفسارات الواردة من داخل الوزارة | 76 | 75 | 1 |
| | الإجمالي | 353 | 382 | (8) |



٦- المعارض الداخلية والدولية

في ظل توجه الوزارة في تفعيل وتنشيط دور المعارض بدولة الكويت والمشاركة في معارض خارجية وداخلية ، بلغ عدد المعارض الداخلية خلال شهر يونيو 2016 عدد (12) معرضاً وهم: (معرض عقاري)، (معرض النخبة العقاري)، (معرض استهلاكي)، (معرض رمضان والعيد)، (المعرض الرمضاني للعقارات الكويتية والدولية)، (معرض بصمات كويتية)، (معرض أنا كويتي)، (معرض البناء والإستثمار)، و(معرض الماسة). وأما فيما يتعلق بالمعارض الخارجية فلم يتم إقامة أي معرض خلال شهر يونيو 2016.

هذا وقد بلغ عدد المعارض المقامة على أرض المعارض الدولية بمنطقة مشرف خلال شهر يونيو 2016 معرضين فقط وهما: (معرض رمضان والعيد)، و(معرض الحج والعمرة).

المعارض الداخلية والخارجية المقامة خلال شهر يونيو 2016 مقارنة بشهر يونيو 2015

| م | البيان | يونيو 2016 | يونيو 2015 | التغير (%) |
|---|---------------------------------------|------------|------------|------------|
| 1 | المعارض الخارجية | - | 1 | - |
| 2 | المعارض الداخلية الخاصة | 12 | 14 | (14) |
| 3 | المعارض المقامة على أرض المعارض بمشرف | 2 | 3 | (33) |
| | الإجمالي | 14 | 18 | (22) |