

النشرة التجارية الشهرية

النشرة الاقتصادية الشهرية إصدار شهري يهتم برصد أهم إنجازات الوزارة، إضافة إلى أبرز الأحداث الاقتصادية، وتصدر خصيصاً للسادة متخذي القرار بوزارة التجارة والصناعة، وللمهتمين بالشؤون الاقتصادية بصفة عامة.

الفهرس

2	1- التراخيص التجارية
7	2- الصادرات الكويتية المنشأ
13	3- تراخيص الاستيراد
15	4- الدعم
19	5- المؤشرات التجارية للسجل التجاري- العلامات التجارية - الوكالات التجارية

للمراسلات والإستفسار الرجاء الاتصال على الأرقام التالية :

تلفون : 22483215 - 22483279 - 22483219

فاكس : 22451126

١- التراخيص التجارية

أولاً: قطاع الشركات:

١. الشركات المساهمة:

منحت الوزارة عدد (2) رخصة لشركة مساهمة مقفلة والتي تعمل في مجال: مكتب لإدارة أعمال الشركة. كذلك أصدرت عدد (3) رخص لأفرع الشركات المساهمة المقفلة في مجال: النظارات الطبية والشمسية ، الصيرفة و مطعم .


2. شركات الأشخاص:

أما بالنسبة لشركات الأشخاص الصادرة فقد بلغ إجمالي عدد تراخيص الشركات الرئيسية الصادرة (387) رخصة خلال هذا الشهر منها (379) رخصة لشركات ذات مسؤولية محدودة، (6) رخص لشركات تضامنية، و(2) رخص لشركات توصية بسيطة، في حين بلغ إجمالي أفرع الشركات الصادرة (461) رخصة، وذلك خلال شهر يوليو 2016.

تراخيص شركات الأشخاص خلال شهر يوليو 2016 مقارنة بشهر يوليو 2015

نوع الشركة	عدد الرخص الرئيسية		عدد رخص الفروع	
	يوليو 2015	يوليو 2016	يوليو 2015	يوليو 2016
ذات مسؤولية محدودة	319	379	107	138
تضامنية	10	6	19	17
توصية بسيطة	10	2	10	9
الإجمالي	339	387	136	164

أعداد الرخص الرئيسية والفروع لشركات الأشخاص الصادرة خلال شهري يوليو 2016



ثانياً: قطاع التراخيص التجارية الفردية:

1. حجم التراخيص الصادرة حسب القطاع الاقتصادي:

أبرزها حظاً كانت لنشاط (تجارة عامة) بنسبة تقدر بحوالي 7% من جملة التراخيص. يليه نشاط مطعم بنسبة تقدر بحوالي 6% من جملة التراخيص. يليهما تراخيص كل من (مطعم ومقهى، بقالة، صالون لتجميل السيدات، استيراد وتصدير بالعمولة) بنسبة تقدر بحوالي 4% لكل منهم. وباقي التراخيص لأنشطة أخرى تعذر تصنيفها بلغت نسبتها حوالي 71% من إجمالي التراخيص.

3. حجم التراخيص الصادرة حسب التوزيع الجغرافي (المحافظات):

تبوأ محافظة حولي المركز الأول حيث بلغت نسبة ما حصدت من جملة التراخيص حوالي 28%. تليها محافظة العاصمة حيث حصدت المركز الثاني بنسبة تقدر بحوالي 27% من إجمالي التراخيص. وبالمركز الثالث تأتي محافظة الأحمدية بنسبة قدرت بحوالي 20% من جملة التراخيص. ويأتي بالمركز الرابع محافظة الفروانية بنسبة تقدر بحوالي 4% في حين تأتي محافظة الجهراء بالمركز الخامس بنسبة تقدر بحوالي 6% من جملة التراخيص. وذلك خلال شهر يوليو 2016.


بلغ عدد التراخيص التجارية الفردية التي وافقت الوزارة على إصدارها (284) ترخيصاً في أنشطة اقتصادية مختلفة، منها (12) ترخيص في الإصلاحات للأعمال الحرفية، بتساعد ملحوظ يقدر بحوالي 71% وذلك بالمقارنة مع نفس الشهر من العام الماضي، (3) تراخيص في المهن الإستشارية والحرفية، بارتفاع يقدر بحوالي 50% وذلك بالمقارنة مع نفس الشهر من العام الماضي. (12) ترخيصاً في قطاع الأثاث والأجهزة، وذلك بارتفاع يقدر بحوالي 20% مقارنة بشهر يوليو 2015. (6) تراخيص في قطاع خدمات الأعمال التجارية، وذلك بانخفاض ملحوظ يقدر بحوالي 80% مقارنة بنفس الشهر من العام الماضي. (10) تراخيص في قطاع خدمات الأعمال الحرفية، وذلك بانخفاض ملحوظ يقدر بحوالي 57% وذلك بالمقارنة مع نفس الشهر من العام الماضي، (4) تراخيص في قطاع المعدات والآليات، وذلك بانخفاض ملحوظ يقدر بحوالي 50% مقارنة مع نفس الشهر من العام الماضي

2. حجم التراخيص الصادرة حسب الأنشطة:

تم تصنيف الـ (284) ترخيصاً خلال الشهر إلى أنشطة اقتصادية عديدة بلغت (6) تصنيفات، بجانب أنشطة أخرى تعذر تصنيفها لضآلة حجمها وكثرتها.

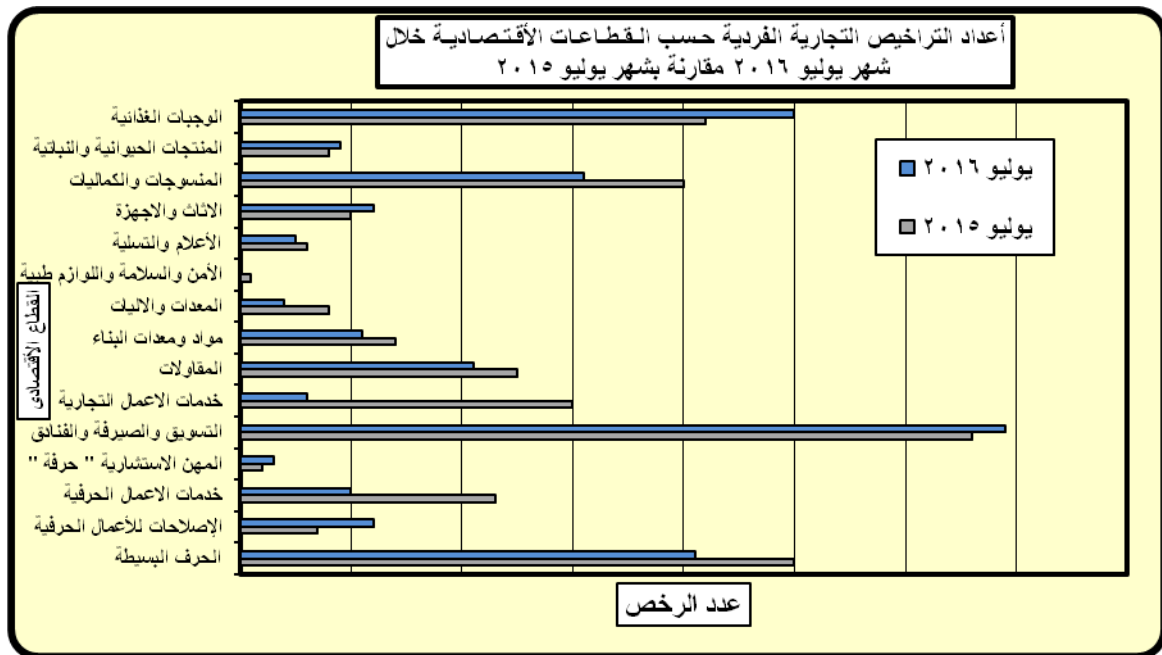
أعداد التراخيص التجارية الفردية حسب القطاعات الاقتصادية
خلال شهر يوليو 2016 مقارنة بشهر يوليو 2015

م	القطاع الاقتصادي	يوليو 2016	يوليو 2015	التغير (%)
1	الوجبات الغذائية	50	42	19
2	المنتجات الحيوانية والنباتية	9	8	13
3	المنسوجات والكماليات	31	40	(23)
4	الأثاث والأجهزة	12	10	20
5	الإعلام والتسليية	5	6	(17)
6	الأمن والسلامة واللوازم الطبية	-	1	(100)
7	المعدات والآليات	4	8	(50)
8	مواد ومعدات البناء	11	14	(21)
9	المقاولات	21	25	(16)
10	خدمات الأعمال التجارية	6	30	(80)
11	التسويق والصيرفة والفنادق	69	66	5
12	المهن الاستشارية	3	2	50
13	خدمات الأعمال الحرفية	10	23	(57)
14	الإصلاحات للأعمال الحرفية	12	7	71
15	الحرف البسيطة	41	50	(18)
	الإجمالي	284	332	(14)



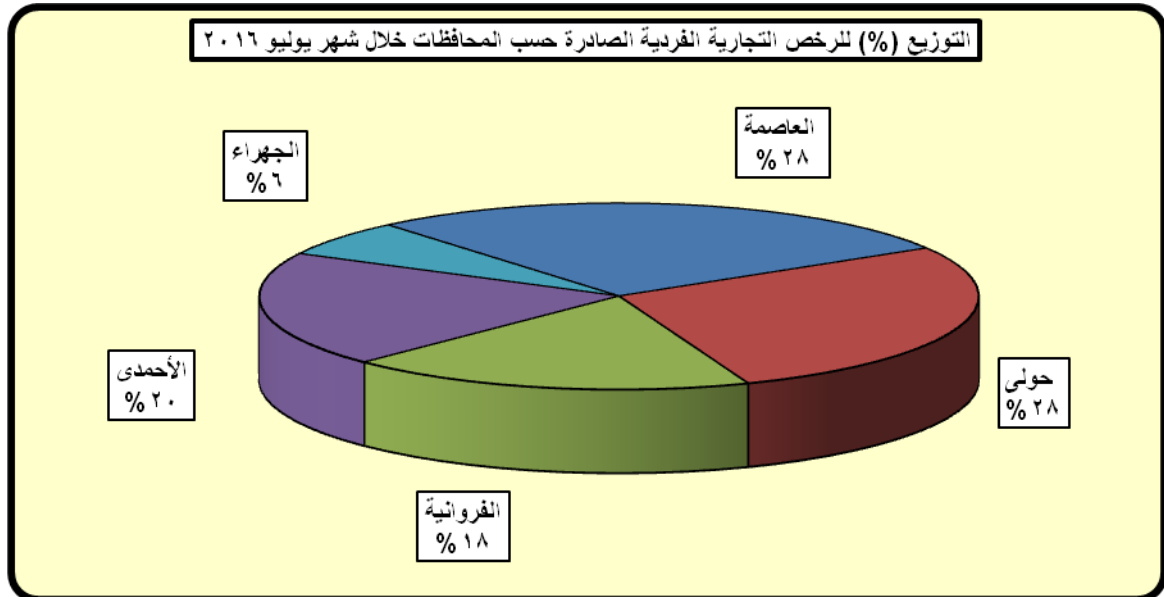
عدد الرخص التجارية الفردية الصادرة لأهم
الأنشطة خلال شهر يوليو 2016

م	النشاط	العدد	النسبة (%)
1	مطعم	18	6
4	مطعم ومقهى	11	4
3	بقالة	11	4
4	تجارة عامة	21	7
5	صالون لتجميل السيدات	11	4
6	استيراد وتصدير ووكيل بالعمولة	11	4
7	أنشطة اخري	201	71
	الإجمالي	284	100



أعداد التراخيص التجارية الفردية الصادرة حسب القطاعات
الإقتصادية والمحافظات خلال شهر يوليو 2016

م	القطاع الاقتصادي	العاصمة	حولي	الفروانية	الأحمدي	الجهراء	الإجمالي
1	الوجبات الغذائية	12	10	6	18	4	50
2	المنتجات الحيوانية والنباتية	2	4	-	2	1	9
3	المنسوجات والكماليات	6	8	10	7	-	31
4	الأثاث والأجهزة	-	3	4	3	2	12
5	الإعلام والتسلية	-	3	1	1	-	5
6	الأمن والسلامة واللوازم الطبية	-	-	-	-	-	-
7	المعدات والآليات	2	-	-	2	-	4
8	مواد ومعدات البناء	6	1	1	3	-	11
9	المقاولات	4	9	5	3	-	21
10	خدمات الأعمال التجارية	3	-	1	1	1	6
11	التسويق والصيرفة والفنادق	22	23	13	7	4	69
12	المهن الاستشارية والحرفية	2	-	-	-	1	3
13	خدمات الاعمال الحرفية	3	3	4	-	-	10
14	الإصلاحات للأعمال الحرفية	10	1	1	-	-	12
15	الحرف البسيطة	6	14	6	10	5	41
	(1) الإجمالي يوليو 2016	78	79	52	57	18	284
	(2) الإجمالي يوليو 2015	112	73	63	44	40	332
	نسبة التغير (%)	(30)	8	(17)	30	(55)	(14)



٢- الصادرات الكويتية

بلغت جملة الصادرات الكويتية المنشأ خلال شهر يوليو 2016 حوالي 15 مليون د.ك موزعة على الدول العربية وبقية دول العالم، حيث كان نصيب الصادرات للدول العربية حوالي 11 مليون د.ك محققة نسبة تقدر حوالي 75%، وبلغت نسبة بقية دول العالم حوالي 25% محققة صادرات تقدر بما يقارب 4 مليون د.ك. ويلاحظ حدوث ارتفاع يقدر بحوالي 8% لصادرات الشهر بالنسبة لصادرات الشهر الماضي، وبالنسبة للمقارنة بنفس الشهر من العام الماضي فقد حدث ارتفاع لصادرات الشهر يقدر بحوالي 8%.

ثانياً: الصادرات الكويتية المنشأ لدول العالم الدول الأخرى:

أما بالنسبة إلى الصادرات لدول العالم الأخرى فقد احتلت إيطاليا مقدمة دول العالم المصدر إليها حيث بلغت قيمة صادراتها حوالي 1 مليون د.ك بنسبة تقدر حوالي 39% من إجمالي الصادرات إلى دول العالم الأخرى. واحتلت هولندا المرتبة الثانية بصادرات تقدر بحوالي 750 ألف د.ك بنسبة تقدر بحوالي 20% من إجمالي الصادرات إلى دول العالم. فيما احتلت بلجيكا المرتبة الثالثة حيث بلغت جملة صادراتها حوالي 617 ألف د.ك بنسبة تقدر بحوالي 17% من إجمالي الصادرات إلى دول العالم. وأما بقية صادرات دول العالم الأخرى خلال هذا الشهر فقد كانت موزعة على كل من اليونان، بولندا، فرنسا، كينيا، ألمانيا، غينيا، باكستان، أسبانيا، بريطانيا، تركيا، استراليا، تنزانيا، وسلوفينيا.

ويلاحظ حدوث انخفاض واضح لصادرات بقية دول العالم الأخرى خلال هذا الشهر بالنسبة للشهر الماضي بنسبة تقدر حوالي 46%، كما حدث انخفاض ملحوظ لصادرات الشهر لبقية الدول الأخرى بالنسبة لصادرات نفس الشهر من العام الماضي يقدر بحوالي 53%. وكانت أهم المواد المصدرة خلال هذا الشهر: بولي إيثيلين، منتجات كيميائية، آيت سبيرت، لدائن الأكيد ومذيب الكيدي، ومنتجات إيروسول.

أولاً: الصادرات الكويتية المنشأ لمجموعة العربية:

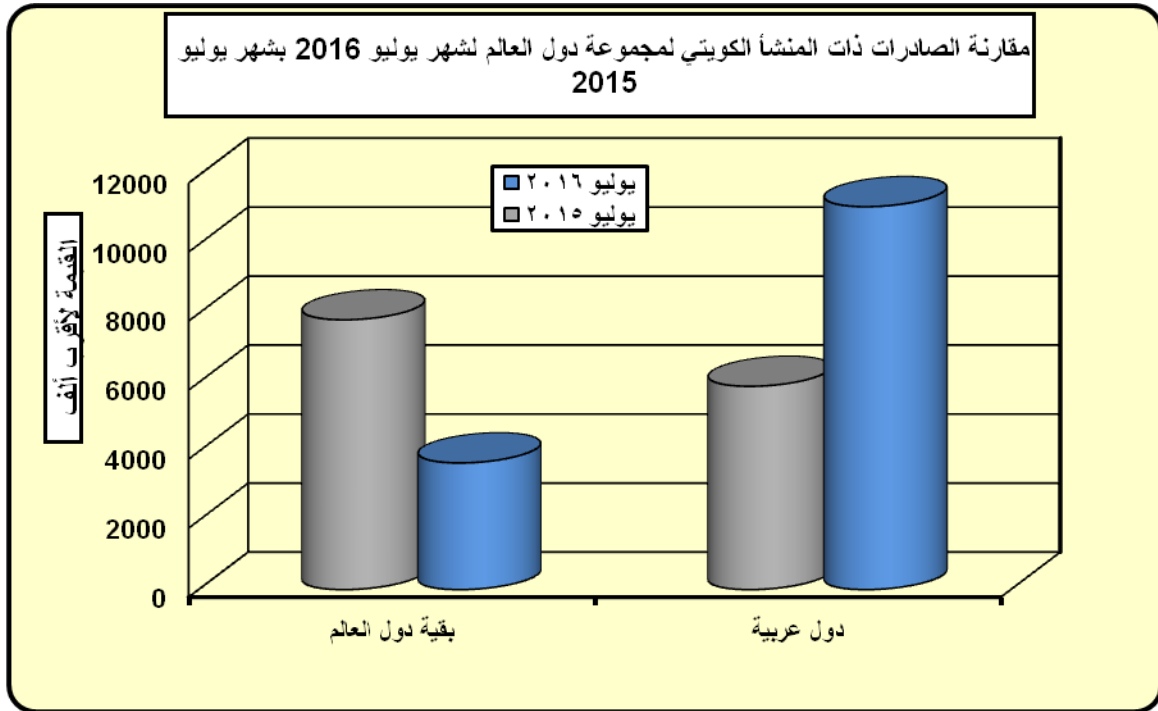
احتلت العراق مقدمة هذه الدول محققة صادرات تقدر بحوالي 9 مليون د.ك بنسبة تقدر حوالي 79% من إجمالي الصادرات إلى الدول العربية. تليها الصادرات إلى الأردن محققة حوالي 10% حيث كانت جملة صادراتها تقدر بحوالي 1 مليون د.ك. تليهما في المرتبة الثالثة لبنان حيث حققت نسبة تقدر بحوالي 3% بصادرات تقدر بحوالي 323 ألف د.ك. وفي المرتبة الرابعة المغرب حيث بلغت صادراتها حوالي 279 ألف د.ك بنسبة تقدر بحوالي 2.5%. أما بقية صادرات الدول العربية خلال شهر يوليو 2016 فقد كانت موزعة على كل من مصر، اليمن، تونس، السودان، الجزائر، وفلسطين.

ويلاحظ حدوث ارتفاع ملحوظ لصادرات هذا الشهر للدول العربية بالنسبة لصادرات الشهر الماضي يقدر بحوالي 61%، كما حدث ارتفاع ملحوظ لصادرات الشهر للدول العربية بنسبة تقدر بحوالي 88% مقارنة بصادرات نفس الشهر من العام الماضي. حيث كانت أهم المواد المصدرة إلى الدول العربية خلال هذا الشهر: أكياس ورقية، أصواف وألياف زجاجية، عبوات بلاستيكية، منتجات ألبان، حبيبات بلاستيكية، صودا كاوية قشور، مواد عازلة، بولي برويلين، مواد بلاستيكية، كيس، بولي إيثيلين، وصلات، زيوت، حامض هيدروكلوريك، توفى، وحلويات.

صادرات شهر يوليو 2016 الكويتية المنشأ
مقارنة بشهري يونيو 2016 ويوليو 2015

القيمة لأقرب ألف دك

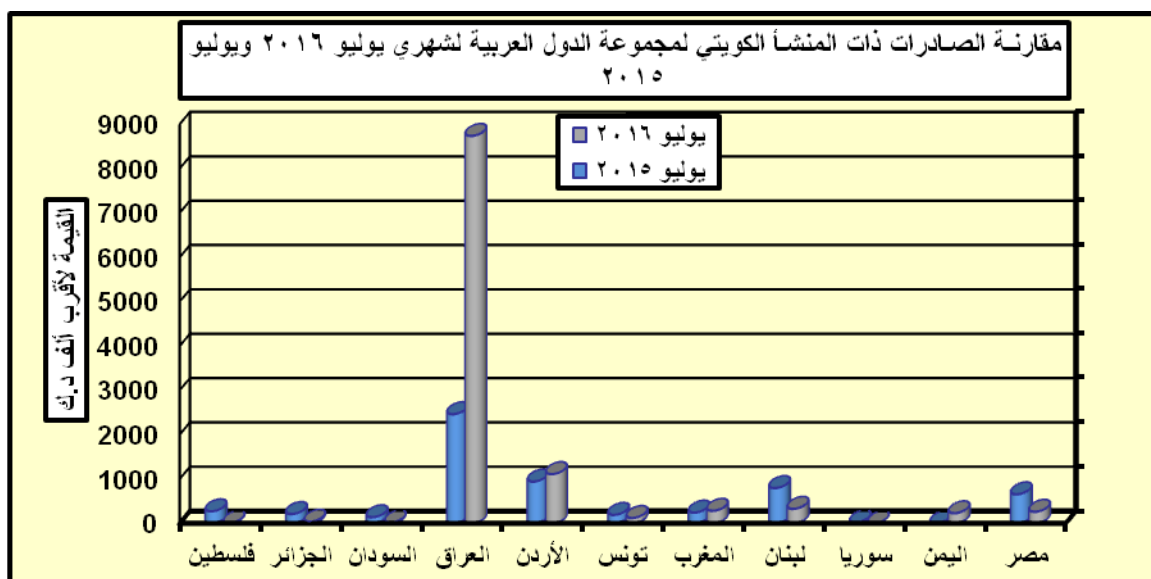
م	مجموعات الدول المصدرة لها	قيمة صادرات يوليو 2016	قيمة صادرات يونيو 2016	قيمة صادرات يوليو 2015
1	الدول العربية	11096	6909	5890
2	بقية دول العالم	3670	6746	7818
	جملة الصادرات	14766	13655	13708
	الرقم القياسي لعام 2016 = 100	100	92	93



صادرات شهر يوليو 2016 الكويتية المنشأ مقارنة
بشهر يونيو 2016 ويوليو 2015 لمجموعة الدول العربية

القيمة لأقرب ألف د.ك

م	الدول المصدرة إليها	قيمة صادرات يوليو 2016	قيمة صادرات يونيو 2016	قيمة الصادرات يوليو 2015
1	مصر	257	251	651
2	اليمن	224	64	-
3	سوريا	-	-	17
4	لبنان	323	248	792
5	المغرب	279	32	238
6	تونس	117	174	187
7	الأردن	1107	1178	939
8	العراق	8734	3868	2458
9	السودان	16	90	135
10	الجزائر	33	927	206
11	فلسطين	6	77	267
	الإجمالي	11096	6909	5890
	الرقم القياسي لعام 2016 = 100	100	62	53



**قيمة الصادرات الكويتية المنشأ
لدول العالم الأخرى خلال شهر يوليو 2016**

م	الدول المصدر إليها	القيمة لأقرب ألف د.ك	النسبة (%)
1	اليونان	16	-
2	بولندا	33	1
3	فرنسا	235	6
4	هولندا	750	20
5	كينيا	12	-
6	ألمانيا	42	1
7	غينيا	3	-
8	بلجيكا	617	17
9	إيطاليا	1445	39
10	باكستان	20	1
11	أسياتيا	171	5
12	بريطانيا	4	-
13	تركيا	281	8
14	استراليا	8	-
15	تنزانيا	8	-
16	سلوفينيا	25	1
	الإجمالي (يوليو 2016)	3670	100
	الإجمالي للشهر السابق من نفس العام (يونيو 2016)	6746	-
	الإجمالي لنفس الشهر من العام السابق (يوليو 2015)	7818	-

شهادات المنشأ الصادرة للدول العربية حسب أهم المنتجات خلال شهر يوليو 2016

م	الدول المصدر إليها	عدد الشهادات الصادرة	أهم المنتجات الكويتية الصادر لها شهادات المنشأ	القيمة الإجمالية (د.ك)
1	لبنان	29	أكياس ورقية - أصواف وألياف زجاجية - عبوات بلاستيكية	322872
2	مصر	19	مواد عازلة - بولي بروبيلين - مواد بلاستيكية	257266
3	المغرب	10	بولي إيثيلين	278786
4	الأردن	192	حببيبات بلاستيكية - بولي إيثيلين - وصلات	1106900
5	تونس	6	حببيبات بلاستيكية - بولي إيثيلين - كيس	116995
6	العراق	176	منتجات ألبان - زيوت - حامض هيدروكلوريك	8733792
7	الجزائر	1	حببيبات بلاستيكية - بولي إيثيلين - كيس	32986
8	اليمن	20	أصواف وألياف زجاجية	224103
9	السودان	2	صودا كاوية قشور - توفي	15827
10	فلسطين	2	حلويات	6223
	الإجمالي	457		11095750

شهادات المنشأ الصادرة لدول العالم الأخرى حسب أهم المنتجات خلال شهر يوليو 2016

القيمة الإجمالية (د.ك)	أهم المنتجات الكويتية الصادر لها شهادات المنشأ	عدد الشهادات الصادرة	الدول المصدر إليها	م
280990	بولي إيثيلين	13	تركيا	1
1445288	بولي إيثيلين	8	إيطاليا	2
234555	بولي إيثيلين	3	فرنسا	3
171383	بولي إيثيلين	2	أسبانيا	4
749932	بولي إيثيلين	3	هولندا	5
617111	بولي إيثيلين	2	بلجيكا	6
42476	بولي إيثيلين	2	ألمانيا	7
32789	بولي إيثيلين	1	بولندا	8
16370	بولي إيثيلين	1	اليونان	9
24592	لدائن الأكيد ومذيب الكيدي	1	سلوفينيا	10
4024	بولي إيثيلين	1	بريطانيا	11
12130	بولي إيثيلين	2	كينيا	12
2624	بولي إيثيلين	1	غينيا	13
19568	منتجات كيماوية	1	باكستان	14
7940	وايت سبيرت	1	أستراليا	15
8250	منتجات إيروسول	1	تنزانيا	16
3670022		43	الإجمالي	

٣- تراخيص الإستيراد

أما التراخيص التي تم تجديدها فكان عددها 650 ترخيصاً خلال الشهر، وذلك مقابل 769 ترخيصاً خلال شهر يوليو من العام الماضي، وذلك بانخفاض يقدر بحوالي 15%. وقد وافقت الوزارة على إصدار 827 تراخيص مؤقتة خلال شهر مايو 2016، وذلك بتصاعد ملحوظ قدر بحوالي 138% مقارنة مع نفس الشهر من العام الماضي.

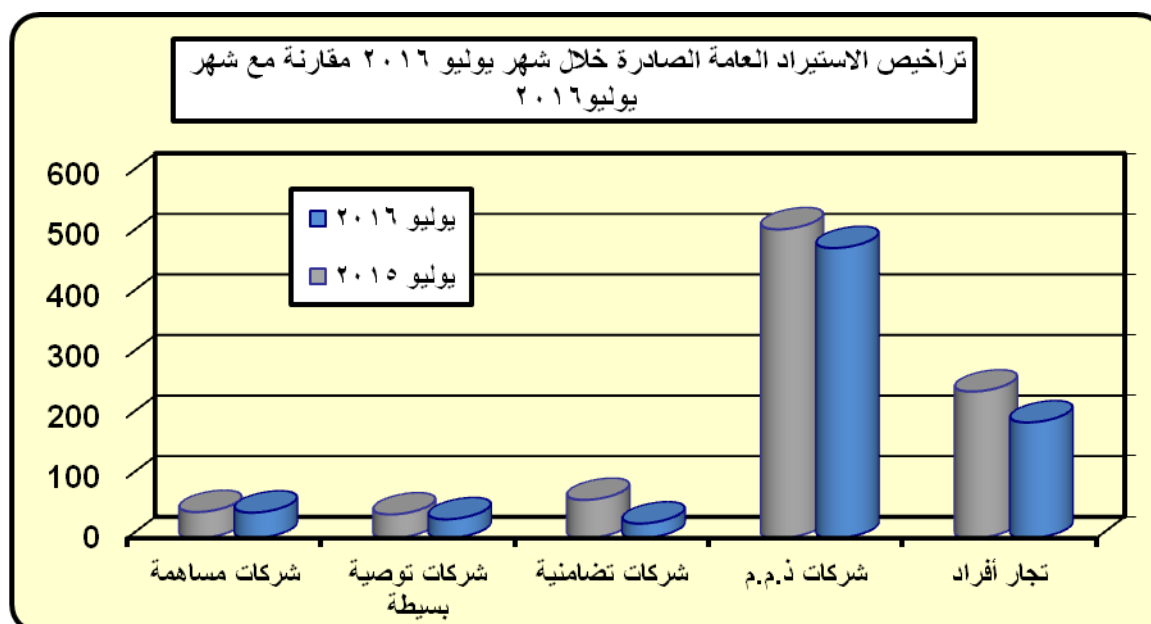
شهد شهر يوليو 2016 ارتفاعاً في أعداد تراخيص الاستيراد الصادرة (الجديدة، المجددة، المؤقتة) بنسبة 14% مقارنة بما صدر خلال شهر يونيو 2016، وقد بلغت جملة هذه التراخيص 1594 ترخيصاً. كما حدث ارتفاع يقدر بحوالي 28% لتراخيص الاستيراد عما سبق إصداره لنفس الشهر من العام الماضي. وكان نصيب تراخيص الاستيراد العامة 767 ترخيصاً بنسبة تقدر حوالي 48%، أما تراخيص الاستيراد المؤقت فكان عددها 827 ترخيصاً. كما بلغت أعداد تراخيص الاستيراد العامة الجديدة 117 ترخيصاً خلال الشهر، وذلك مقابل 128 ترخيصاً خلال يوليو الماضي، بانخفاض يقدر بحوالي 9%.

تراخيص الاستيراد المؤقت لشهر يوليو 2016 بالمقارنة مع شهر يوليو 2015

م	البيان	يوليو 2016	يوليو 2015	التغير (%)
1	بضاعة	499	122	309
2	ملابس عسكرية	-	-	-
3	مواد كيميائية (سنوية)	87	34	156
4	صلبوخ	4	3	33
5	آلات تصوير ملونة	-	2	-
6	إتحاد الجمعيات	-	-	-
6	جمعيات	-	3	(100)
7	شركة شيفرون العربية	-	-	-
8	شركة الزيوت العربية	-	-	-
9	سيارات	237	184	29
	الإجمالي	827	348	138

تراخيص الاستيراد العامة الصادرة خلال شهر يوليو
2016 مقارنة مع شهر يوليو 2015 ونسبتها إليه

المجموع	تراخيص		نوع المعاملة
	تم تجديدها	جديدة	
191	153	38	يوليو 2016
242	197	45	يوليو 2015
(21)	(22)	(16)	التغير %
479	411	68	يوليو 2016
510	441	69	يوليو 2015
(6)	(7)	(1)	التغير %
24	21	3	يوليو 2016
63	56	7	يوليو 2015
(62)	(63)	(57)	التغير %
31	25	6	يوليو 2016
39	35	4	يوليو 2015
(21)	(29)	50	التغير %
42	40	2	يوليو 2016
43	40	3	يوليو 2015
(2)	-	(33)	التغير %
767	650	117	يوليو 2016
897	769	128	يوليو 2015
(14)	(15)	(9)	التغير %



4- الدعم*

بلغ دعم التكييف حوالي 1 مليون دك، وكانت نسبته حوالي 6% من إجمالي الدعم. ويلاحظ حدوث انخفاض يقدر بحوالي 17% مقارنة بالشهر الماضي. وبلغ دعم الخرسانة حوالي 2 مليون دك خلال الشهر الحالي، بنسبة قدرت بحوالي 13% من إجمالي دعم الشهر. وبذلك يكون قد انخفض دعمه بنسبة قدرت بحوالي 12% عن الشهر الماضي.

أما بالنسبة للطابوق الإسمنتي فقد بلغ دعمه حوالي 621 ألف دك، بنسبة قدرت بحوالي 3% من إجمالي دعم الشهر. ويلاحظ حدوث ارتفاع يقدر بحوالي 10% مقارنة بالشهر الماضي.

وبلغ دعم الأطقم الصحية حوالي 33 ألف دك، بنسبة طفيفة قدرت بحوالي 0.2% من إجمالي الدعم لهذا الشهر. ويلاحظ حدوث انخفاض يقدر بحوالي 11% مقارنة بالشهر الماضي.

أما دعم الأسلاك الكهربائية فقد بلغ حوالي 49 ألف دك، و قدرت نسبته بحوالي 0.3% من إجمالي دعم الشهر الحالي. ويلاحظ حدوث ارتفاع يقدر بحوالي 16% مقارنة بالشهر الماضي.

وبلغ دعم السيراميك والبورسلان حوالي 46 ألف دك، بنسبة تقدر بحوالي 0.3% من إجمالي دعم الشهر. ويلاحظ حدوث انخفاض ملموس يقدر بحوالي 31% مقارنة بالشهر الماضي.

بلغ دعم التكبسية الخارجية حوالي 250 ألف دك، بنسبة قدرت بحوالي 1% من إجمالي دعم الشهر. ويلاحظ حدوث انخفاض قدرت نسبته بحوالي 19% مقارنة بالشهر الماضي.

هذا وقد تم صرف حوالي 336 ألف كيس أسمنت إلى 227 مستفيداً. بالإضافة إلى 7345 طن من الحديد إلى 202 مستفيداً، كما تم صرف الطابوق الأبيض العازل إلى 202 مستفيداً، وصرف الطابوق الجيري إلى 319 مستفيداً، وتم صرف الطابوق الإسمنتي إلى 203 مستفيدين، وصرف الخرسانة الجاهزة إلى 201 مستفيداً، وكان صرف هذه المواد خلال شهر يونيو 2016.

أما عدد المستفيدين من التكييف المركزي فقد بلغ 105 مستفيدين، وبلغ عدد المستفيدين من الأطقم الصحية 8 مستفيدين، أما بالنسبة للسيراميك والبورسلان فعدد المستفيدين بلغ 8 مستفيدين، و8 مستفيدين من أسلاك الكهرباء، وذلك خلال يونيو 2016.

قدمت الوزارة دعماً للعديد من المواد يقدر بحوالي 18 مليون ديناراً كويتياً (18362938) دك، تم صرفه خلال يونيو 2016، وبذلك يكون قد ارتفع دعمه بنسبة قدرت بحوالي 17% عن الشهر السابق عليه.

حظيت مجموعة المواد الأساسية التي تصرف عن طريق البطاقة التموينية لهذا الشهر على دعم يقدر بحوالي 9 مليون دك، ونسبتها حوالي 50% من إجمالي الدعم المشار إليه آنفاً.

وتشمل هذه المجموعة على أرز بشاور، سكر، حليب بودرة عادي، زيت نباتي، معجون الطماطم، والدجاج، ويلاحظ أنه قد ارتفع دعمها بنسبة ملموسة قدرت بحوالي 31% مقارنة بشهر مايو الماضي.

لكن إذا أضيف إلى هذه المجموعة دعم مغذيات وحليب الأطفال بنسبة تقدر حوالي 1% من إجمالي الدعم لتصل جملة الدعم لشركة مطاحن الدقيق حوالي 51% من إجمالي الدعم المنصرف خلال يونيو 2016.

هذا وقد تم صرف قيمة دعم المواد السابقة إلى شركة مطاحن الدقيق والمخابز الكويتية، والتي قدرت جملتها بما يزيد عن 9 مليون دك، ارتفعت القيمة السابقة بنسبة تقدر بحوالي 25% عن ما تم صرفه في الشهر الماضي.

بلغت قيمة دعم الإسمنت حوالي 779 ألف دك، بنسبة قدرت بحوالي 4% من إجمالي الدعم. ويلاحظ حدوث انخفاض لدعمه عن الشهر الماضي بلغ حوالي 15%.

بلغ دعم الطابوق الجيري خلال هذا الشهر حوالي 8600 ألف دك، بنسبة ضئيلة تكاد لا تذكر من إجمالي دعم الشهر. ويلاحظ حدوث انخفاض لدعمه عن الشهر الماضي بلغ حوالي 14%.

بلغ دعم الحديد الذي قدمته الوزارة خلال الشهر حوالي 3 مليون دك، وهو يمثل نسبة تقدر حوالي 18% من دعم الشهر. ويلاحظ حدوث تصاعد ملحوظ تقدر نسبته بحوالي 107% مقارنة مع الشهر الماضي.

وبلغ دعم الطابوق الأبيض العازل خلال هذا الشهر حوالي 473 ألف دك، وبنسبة قدرت بحوالي 3% من إجمالي دعم الشهر. ويلاحظ حدوث انخفاض يقدر بحوالي 24% مقارنة بالشهر الماضي.

مبالغ الدعم المنصرفة خلال شهر يونيو 2016

الدعم المنصرف		الكميات المنصرفة عنها الدعم	الزنة أوالتعبئة	المادة
دينار	فلس			
				(1) شركة مطاحن الدقيق والمخابز الكويتية:
				أولاً: المواد الأساسية
4997158	650	15939900	كيلو جرام	أرز بشاور
173866	200	1978000	كيلو جرام	سكر
-	-	-	كيلو جرام	عدس
2187888	192	151200	كرتون عبوة 6 علبة	حليب بودرة عادي
859762	350	167595	كرتون عبوة 6 علبة	زيت نباتي
141459	519	142313/400	كرتون	معجون الطماطم
774606	668	2937053/490	كيلو جرام	الدجاج
9134741	579	-	-	إجمالي دعم المواد الأساسية
				ثانياً: مغذيات وحليب الأطفال:
32919	250	1750	كرتون عبوة 400x24غ	1- سيريلاك
-	-	-	“	2-سيميلاك أدفانس QI
-	-	-	“	3-سيميلاك غين QI
28085	-	932	“	4- حليب إس26 جولد
9703	212	322	“	5- حليب بروميل
18034	560	1200	“	6- نان (1)
15028	800	1000	“	7- نان (2)
-	-	-	“	8- غين بلص
22362	074	2000	“	9- نان (3)
34556	903	1302	“	10- بروجرس جولد
12406	080	1200	“	11- إبتاميل (1)
12065	760	1600	“	12- إبتاميل (2)
5885	820	450	“	13- بيبيلاك (1)
7623	460	650	“	14- بيبيلاك (2)
37811	917	1157	“	15- بيدياشور
-	-	-	“	16- توتال كمفورت (1)
-	-	-	“	17- توتال كمفورت (2)
-	-	-	“	18- توتال كمفورت (3)
236482	836	-	-	إجمالي دعم حليب ومغذيات الأطفال
9371224	415	-	-	إجمالي الدعم المنصرف لشركة مطاحن الدقيق والمخابز الكويتية
778959	360	811416	كيس زنة 50 كجم	(2) شركة إسمنت الكويت:
				*اسمنت اسود للمستفيدين من القروض العقارية
8626	558	4313/279	طابوقة	(3) شركة الصناعات الوطنية الكويتية:
				* طابوق جبيري للمستفيدين من القروض العقارية
3264006	800	26403	طن	(4) شركة مطاحن الدقيق والمخابز الكويتية:
473200	-	27040	متر مكعب	* الحديد
1115378	250	213 مستفيد	-	* الطابوق الأبيض العازل
2353008	-	119200	متر مكعب	* التكييف
621465	600	4624000	طابوقة	* الخرسانة
32550	-	31 مستفيد	-	* الطابوق الإسمنتي
48720	-	29 مستفيد	-	* الأطقم الصحية
46200	-	22 مستفيد	-	* الأسلاك الكهربائية
249600	-	312 مستفيد	-	* السيراميك والبورسلان
				* التكبسية الخارجية
18362938	983	-	-	إجمالي الدعم المنصرف خلال شهر يونيو 2016

* نظراً لتأخر احصائيات الدعم من قبل الجهات الخارجية المختصة سوف يتم إدراج احصائيات الشهر السابق.

مبالغ الدعم المنصرفة حسب المجموعات الرئيسية
خلال شهر يونيو 2016 مقارنة بشهر يونيو 2015

القيمة لأقرب ألف دك

التغير (%)	يونيو 2015	يونيو 2016	البيان
(19)	11280	9135	المواد الأساسية
(17)	283	236	الحليب ومغذيات الأطفال
12	8029	8992	*المواد الإنشائية
(6)	19592	18363	إجمالي الدعم المنصرف

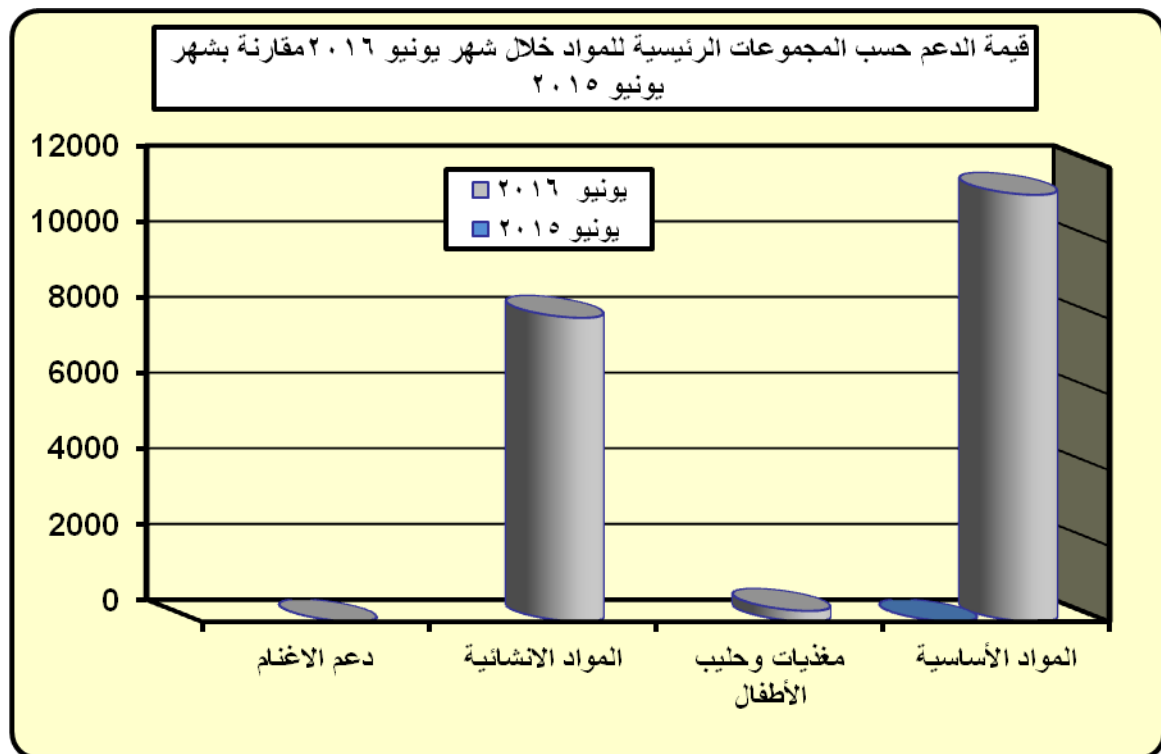
* تشمل على الحديد، الإسمنت، الطابوق الجيري، الطابوق الأبيض العازل، التكييف، الخرسانة، الطابوق الإسمنتي، الأطقم الصحية، الأسلاك الكهربائية، والسيراميك والبورسلان.

المستفيدين من المواد الإنشائية المدعومة خلال
شهر يونيو 2016

يونيو 2016		الوحدة	المادة
الكمية	عدد المستفيدين		
336250	227	كيس	أسمنت
7345	202	طن	حديد
162650	319	متر مربع	طابوق جيري
14960	202	متر مكعب	طابوق أبيض عازل
2168000	203	طابوقة	طابوق إسمنتي
64530	201	متر مكعب	خرسانة جاهزة

يونيو 2016		المادة
المبلغ (دك)	عدد المستفيدين	
523775	105	التكييف المركزي
8000	8	الأطقم الصحية
16000	8	السيراميك والبورسلان
12800	8	أسلاك كهرباء

* ابتداءً من شهر مايو 2014 تم إضافة بنود جديدة.



5- المؤشرات التجارية للسجل التجاري- العلامات التجارية- الوكالات التجارية

هناك العديد من المؤشرات التجارية التي تعكس الحالة في الاقتصاد الوطني. وهذه المؤشرات قد تكون دلالتها مباشرة على حالة الاقتصاد مثل منح الرخص للاستثمارات التجارية، ولكن في أحيان كثيرة قد تكون لها دلالة غير مباشرة وتعتبر انعكاسات أيضاً لأوضاع اقتصادية قائمة كما هو لمعاملات طلب تجديد للسجل التجاري أو/ و الوكالات التجارية أو/ و العلامات والرخص التجارية. ونوضح في هذه العجالة المعاملات السابقة التي تمت خلال الشهر مع مقارنة لها خلال نفس الشهر من العام الماضي، وهي تتضمن أنشطة عديدة من الأهمية إبرازها على الوجه التالي:

أولاً: السجل التجاري:

- 6- بلغ تأشير على علامة تجارية 68 معاملة، بانخفاض واضح يقدر بحوالي 41% مقارنة بشهر يوليو 2015.
- 7- بلغ طلب تجديد علامة تجارية 132 معاملة، بانخفاض ملموس يقدر بحوالي 37% مقارنة بشهر يوليو 2015.
- 8- بلغ طلب مستخرجات 61 معاملة بانخفاض ملموس يقدر بحوالي 30% مقارنة بشهر يوليو 2015.
- 9- بلغ طلبات أعداد النشر 337 معاملة، بانخفاض واضح يقدر بحوالي 62% مقارنة بشهر يوليو 2015.

ثالثاً: الوكالات التجارية:

- 1- بلغ طلب تسجيل وكالة تجارية 64 معاملة، بانخفاض ملحوظ يقدر بحوالي 67% مقارنة مع شهر يوليو 2015.
- 2- بلغ طلب تجديد وكالة تجارية 80 معاملة، بانخفاض يقدر بحوالي 2% مقارنة مع شهر يوليو 2015.
- 3- بلغ طلب تعديل وكالة تجارية 5 معاملات فقط، بانخفاض يقدر بحوالي 17% مقارنة مع شهر يوليو 2015.
- 4- بلغ طلب بدل فاقد 7 معاملات ، بارتفاع بتصاعد ملحوظ يقدر بحوالي 250% مقارنة بشهر يوليو 2015.
- 5- تم الرد على كتب الاستفسارات الواردة من داخل الوزارة بعدد 69 معاملة، بانخفاض يقدر بحوالي 5% مقارنة مع شهر يوليو 2015.

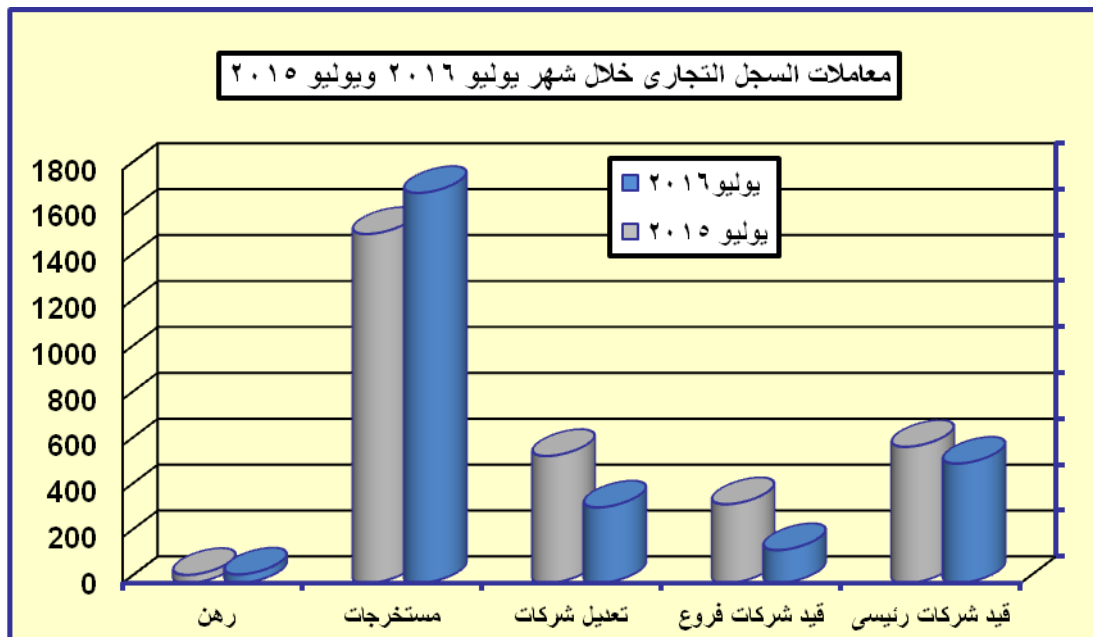
- 1- بلغ قيد الشركات 520 معاملة، بانخفاض يقدر بحوالي 12% مقارنة مع شهر يوليو 2015.
- 2- بلغ قيد فروع الشركات 143 معاملة، بانخفاض ملحوظ يقدر بحوالي 58% مقارنة مع شهر يوليو 2015.
- 3- حصدت تعديلات بيانات الشركات 329 معاملة، بانخفاض واضح يقدر بحوالي 41% مقارنة بشهر يوليو 2015.
- 4- عدد المستخرجات الرسمية وصل إلى 1699 معاملة، بارتفاع يقدر بحوالي 12% مقارنة بشهر يوليو 2015.
- 5- بلغت معاملات الرهن 37 معاملة، بارتفاع يقدر بحوالي 6% مقارنة بشهر يوليو 2015.

ثانياً: العلامات التجارية:

- 1- بلغ إيداع علامة تجارية 786 معاملة، بارتفاع يقدر بحوالي 16% مقارنة بشهر يوليو 2015.
- 2- بلغ فحص علامة تجارية 1539 معاملة، بتصاعد ملحوظ يقدر بحوالي 128% مقارنة بشهر يوليو 2015.
- 3- بلغ إخطار سداد رسوم الإشهار 333 معاملة، بارتفاع ملموس يقدر بحوالي 33% مقارنة بشهر يوليو 2015.
- 4- بلغت أعداد معارضة على تسجيل علامة تجارية 48 معاملة، بتصاعد ملحوظ يقدر بحوالي 336% مقارنة بشهر يوليو 2015.
- 5- بلغت شهادة تسجيل علامة تجارية 550 شهادة، ولم يحدث اي تغيير مقارنة شهر يوليو 2015.

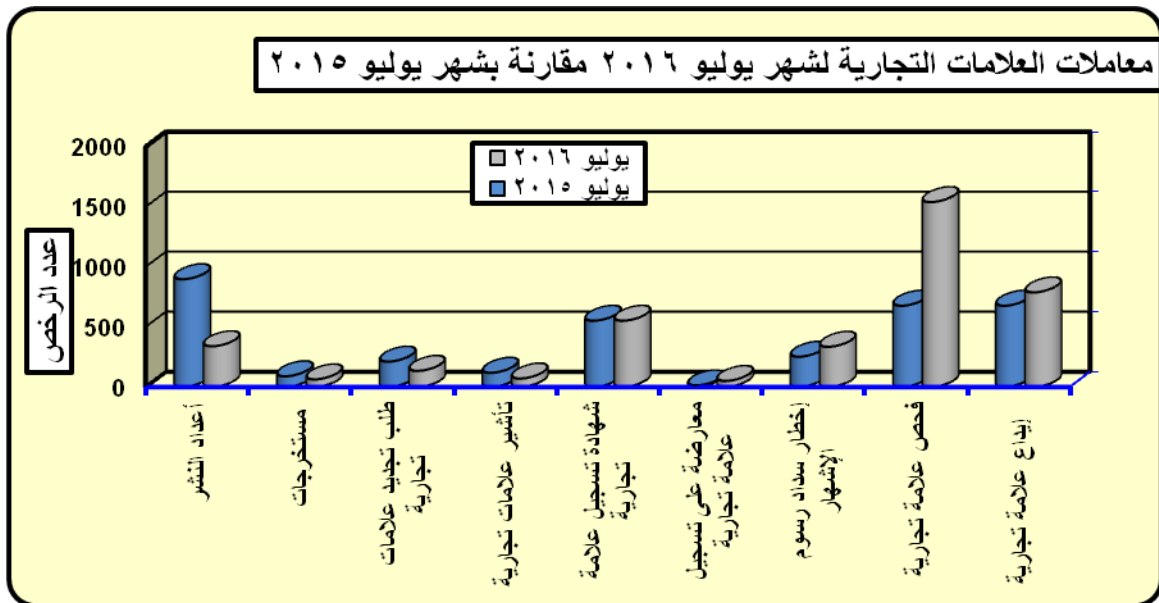
معاملات قسم السجل التجاري خلال شهر
يوليو 2016 مقارنة بشهر يوليو 2015

م	البيان	يوليو 2016	يوليو 2015	التغير (%)
1	قيد شركات رئيسي	520	593	(12)
2	قيد شركات فروع	143	343	(58)
3	تعديل شركات	329	553	(41)
4	مستخرجات	1699	1520	(12)
5	رهن	37	35	6
	إجمالي المعاملات	2728	3044	(10)



معاملات قسم العلامات التجارية خلال شهر
يوليو 2016 مقارنة بشهر يوليو 2015

م	نوع المعاملة	يوليو 2016	يوليو 2015	التغير (%)
1	إيداع علامة تجارية	786	675	16
2	فحص علامة تجارية	1539	675	128
3	إخطار سداد رسوم الإشهار	333	250	33
4	معارضة على تسجيل علامة تجارية	48	11	336
5	شهادة تسجيل علامة تجارية	550	550	-
6	تأشير على علامة تجارية	68	116	(41)
7	طلب تجديد علامة تجارية	132	209	(37)
8	طلب مستخرجات	61	87	(30)
9	أعداد النشر	337	896	(62)
	الإجمالي	3854	3469	11



معاملات قسم الوكالات التجارية خلال شهر
يوليو 2016 مقارنة بشهر يوليو 2015

م	البيان	يوليو 2016	يوليو 2015	التغير (%)
1	طلب تسجيل وكالة تجارية	64	193	(67)
2	طلب تجديد وكالة تجارية	80	82	(2)
3	طلب تعديل وكالة تجارية	5	6	(17)
4	طلب إلغاء وكالة تجارية	-	2	(100)
5	طلب بدل فاقد	7	2	250
6	الرد على كتب الاستفسارات الواردة من داخل الوزارة	69	73	5
	الإجمالي	225	358	(37)

