

النشرة التجارية الشهرية

النشرة التجارية الشهرية إصدار شهري يهتم برصد أهم إنجازات الوزارة، إضافة إلى أبرز الأحداث الاقتصادية، وتصدر خصيصاً للسادة متخذي القرار بوزارة التجارة والصناعة، وللمهتمين بالشؤون الاقتصادية بصفة عامة.

الفهرس

2	1- التراخيص التجارية
7	2- الصادرات الكويتية المنشأ
13	3- تراخيص الاستيراد
15	4- المعادن الثمينة
17	5- الدعم
21	6- المؤشرات التجارية للسجل التجاري- الوكالات التجارية

للمراسلات والإستفسار الرجاء الاتصال على الأرقام التالية :

تلفون : 22483215 - 22483279 - 22483219

فاكس : 22451126

١- التراخيص التجارية

أولاً: قطاع الشركات:

1. الشركات المساهمة:

منحت الوزارة خلال شهر اغسطس 2017 عدد (1) رخص للشركات المساهمة المقللة والتي تعمل في مجال: مكتب لإدارة اعمال الشركة. كما أصدرت عدد (5) رخص لأفرع الشركات المقللة والتي تعمل في مجال (البيض و الدواجن)، (مقهى و مطعم)، (سوق مركزي، مكتبة، مطعم، آيس كريم، حلويات و مخبز)، (سوق مركزي)، (السياحة والسفر).

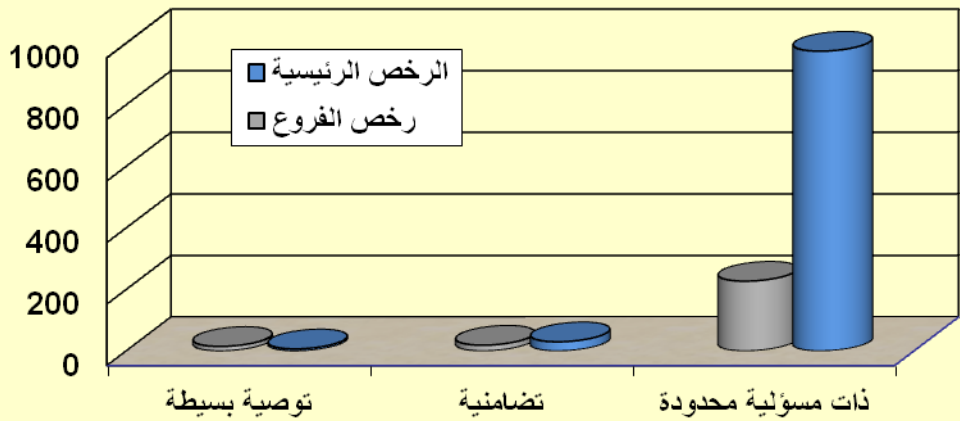
2. شركات الأشخاص:

أما بالنسبة لشركات الأشخاص الصادرة فقد بلغ إجمالي عدد تراخيص الشركات الرئيسية الصادرة (1011) رخصة خلال هذا الشهر منها (974) رخصة لشركات ذات مسؤولية محدودة، (30) رخص لشركات تضامنية، و(7) رخص لشركات توصية بسيطة، في حين بلغ إجمالي أفرع الشركات الصادرة (261) رخصة، وذلك خلال شهر اغسطس 2017.

تراخيص شركات الأشخاص خلال شهر اغسطس 2017 مقارنة بشهر اغسطس 2016

عدد رخص الفروع		عدد الرخص الرئيسية		نوع الشركة
اغسطس 2016	اغسطس 2017	اغسطس 2016	اغسطس 2017	
189	227	558	974	ذات مسؤولية محدودة
22	19	10	30	تضامنية
19	15	3	7	توصية بسيطة
230	261	571	1011	الإجمالي

أعداد الرخص الرئيسية والفروع لشركات الأشخاص الصادرة خلال شهر اغسطس ٢٠١٧



ثانياً: قطاع التراخيص التجارية الفردية:

1 . حجم التراخيص الصادرة حسب القطاع الاقتصادي:

أبرزها حظاً كانت لنشاط (تجارة عامة) بنسبة تقدر بحوالي 9% من جملة التراخيص. يليه نشاط مطعم بنسبة تقدر بحوالي 6% من جملة التراخيص. يليهما ترخيص صالون لتجميل السيدات بنسبة تقدر بحوالي 5% من جملة التراخيص. يليهم ترخيص الهدايا والكماليات بنسبة تقدر بحوالي 4% لكل منهم. يليهما تراخيص كل من (الملابس الجاهزة، الهواتف، مقاولات عامة للمباني ، بقالة، خياط ملابس للسيدات، وغسيل وكوي على البخار) بنسبة تقدر بحوالي 3% لكل منهم. يليهما تراخيص كل من (الملابس الجاهزة، استيراد وتصدير ووكيل بالعمولة، حلاقة للرجال، العطور ومواد وأدوات التجميل) وباقي التراخيص لأنشطة أخرى تعذر تصنيفها بلغت نسبتها حوالي 48% من إجمالي التراخيص.

3 . حجم التراخيص الصادرة حسب التوزيع الجغرافي (المحافظات):

تبوأ محافظة العاصمة المركز الأول حيث بلغت نسبة ما حصدت من جملة التراخيص حوالي 30%. تليها محافظة حولي حيث حصدت المركز الثاني بنسبة تقدر بحوالي 22% من إجمالي التراخيص. وبالمركز الثالث تأتي محافظات الأحمد بنسبة تقدر بحوالي 20% من إجمالي التراخيص. تليها محافظة الفروانية حيث حصدت المركز الرابع بنسبة تقدر بحوالي 19% من إجمالي التراخيص. تليها محافظة الجهراء حيث حصدت المركز الخامس والأخير بنسبة تقدر بحوالي 8% من إجمالي التراخيص. وذلك خلال شهر أغسطس 2017.


بلغ عدد التراخيص التجارية الفردية التي وافقت الوزارة على إصدارها خلال شهر أغسطس 2017 (444) ترخيصاً في أنشطة اقتصادية مختلفة، منها (7) ترخيص في الأمن والسلامة واللوازم الطبية، بتساعد ملحوظ يقدر بحوالي 250% وذلك بالمقارنة مع نفس الشهر من العام الماضي، (12) ترخيص في خدمات المعدات والآليات، بارتفاع ملموس يقدر بحوالي 33% وذلك بالمقارنة مع نفس الشهر من العام الماضي. (23) ترخيصاً في قطاع خدمات الأعمال التجارية، وذلك بارتفاع يقدر بحوالي 28% مقارنة بشهر أغسطس 2016. (19) تراخيص في قطاع المقاولات ، وذلك بانخفاض واضح يقدر بحوالي 49% مقارنة بنفس الشهر من العام الماضي. (23) تراخيص في قطاع المنتجات الحيوانية ، وذلك بانخفاض ملموس يقدر بحوالي 38% بالمقارنة مع نفس الشهر من العام الماضي . (21) تراخيص في قطاع الأثاث والأجهزة ، وذلك بانخفاض ملموس يقدر بحوالي 34% بالمقارنة مع نفس الشهر من العام الماضي .

2 . حجم التراخيص الصادرة حسب الأنشطة:

تم تصنيف الـ (444) ترخيصاً خلال الشهر إلى أنشطة اقتصادية عديدة بلغت (14) تصنيفاً، بجانب أنشطة أخرى تعذر تصنيفها لضآلة حجمها وكثرتها.

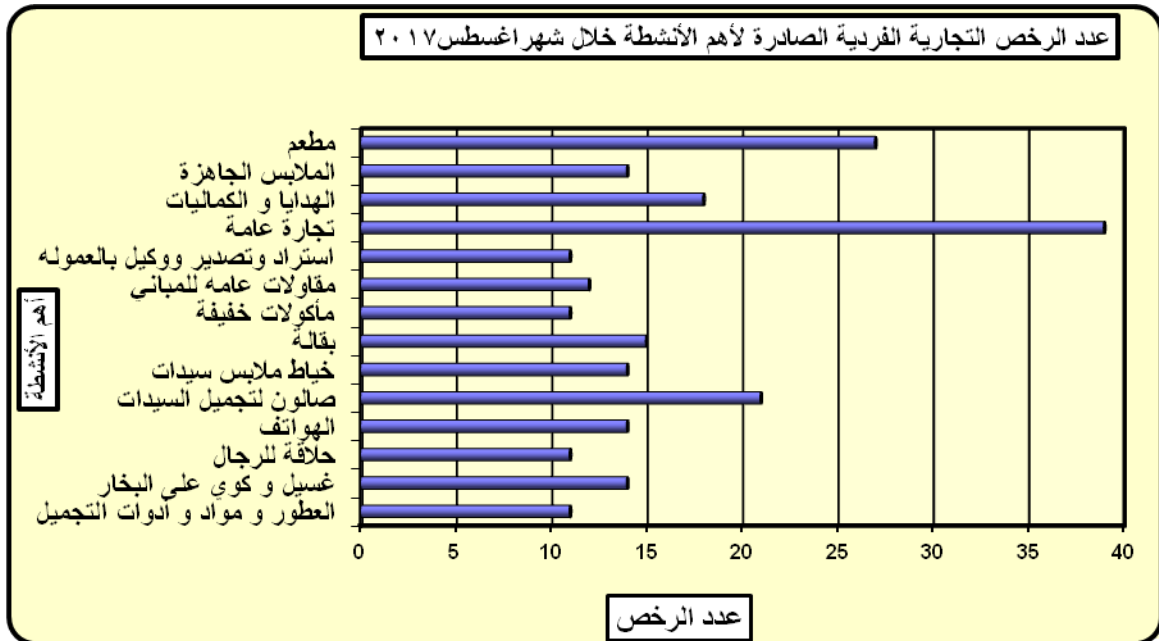
أعداد التراخيص التجارية الفردية حسب القطاعات الاقتصادية
خلال شهر اغسطس 2017 مقارنة بشهر اغسطس 2016

م	القطاع الاقتصادي	اغسطس 2017	اغسطس 2016	التغير (%)
1	الوجبات الغذائية	57	59	(3)
2	المنتجات الحيوانية	23	37	(38)
3	المنسوجات والكماليات	61	65	(6)
4	الأثاث والأجهزة	21	32	(34)
5	الإعلام والتسلية	15	20	(25)
6	الأمن والسلامة واللوازم الطبية	7	2	250
7	المعدات والآليات	12	9	33
8	مواد ومعدات البناء	13	13	-
9	المقاولات	19	37	(49)
10	خدمات الأعمال التجارية	23	18	28
11	التسويق والصيرفة والفنادق	81	104	(22)
12	المهن الاستشارية والحرفية	2	-	-
13	خدمات الأعمال الحرفية	14	20	(30)
14	الإصلاحات للأعمال الحرفية	14	21	(33)
15	الحرف البسيطة	82	81	1
	الإجمالي	444	518	(14)



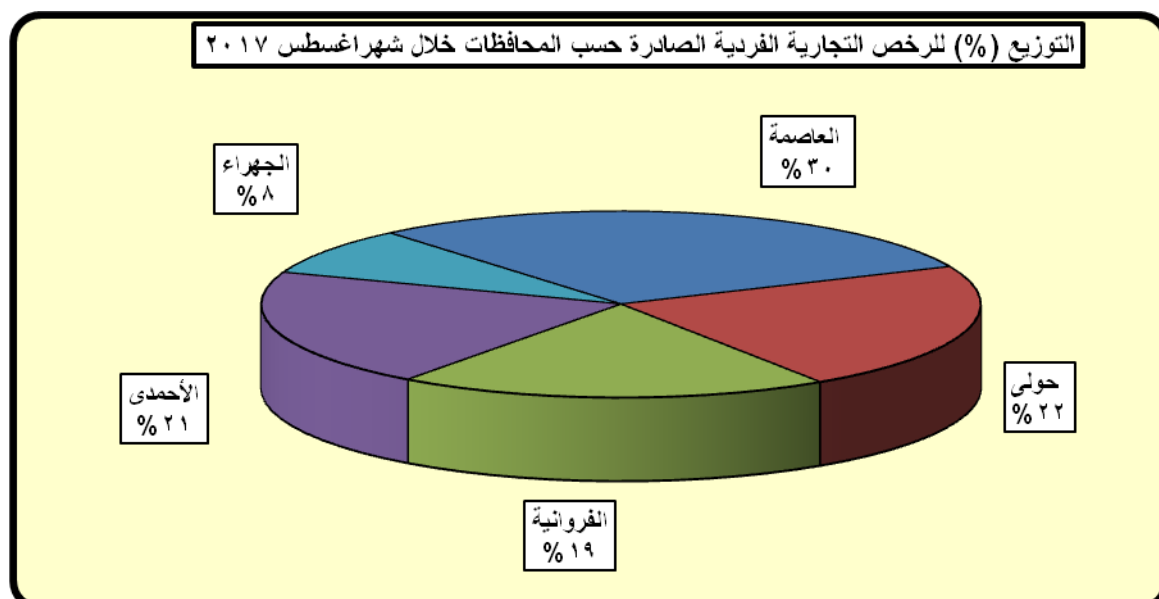
عدد الرخص التجارية الفردية الصادرة لأهم
الأنشطة خلال شهر اغسطس 2017

م	النشاط	العدد	النسبة (%)
1	مطعم	27	6
2	مأكولات خفيفة	11	2
3	الملابس الجاهزة	14	3
4	الهدايا والكماليات	18	4
5	الهواتف	14	3
6	مقاولات عامة للمباني	12	3
7	استيراد وتصدير ووكيل بالعمولة	11	2
8	بقالة	15	3
9	تجارة عامة	39	9
10	خياط ملابس للسيدات	14	3
11	حلاقة للرجال	11	2
12	صالون لتجميل السيدات	21	5
13	غسيل وكوي على البخار	14	3
14	العطور ومواد وأدوات التجميل	11	2
15	أنشطة اخرى	212	48
	الإجمالي	255	100



أعداد التراخيص التجارية الفردية الصادرة حسب القطاعات
الإقتصادية والمحافظات خلال شهر اغسطس 2017

م	القطاع الاقتصادي	العاصمة	حولي	الفروانية	الأحمدي	الجهراء	الإجمالي
1	الوجبات الغذائية	9	16	11	16	5	57
2	المنتجات الحيوانية والنباتية	9	6	3	3	2	23
3	المنسوجات والكماليات	17	5	16	15	8	61
4	الأثاث والأجهزة	2	5	7	5	2	21
5	الإعلام والتسلية	7	2	-	6	-	15
6	الأمن والسلامة واللوازم الطبية	1	3	1	2	-	7
7	المعدات والآليات	5	-	3	4	-	12
8	مواد ومعدات البناء	7	-	2	1	3	13
9	المقاولات	8	2	4	4	1	19
10	خدمات الأعمال التجارية	8	3	5	2	5	23
11	التسويق والصيرفة والفنادق	22	30	13	12	4	81
12	المهن الاستشارية والحرفية	1	1	-	-	-	2
13	خدمات الاعمال الحرفية	5	2	6	1	-	14
14	الإصلاحات للأعمال الحرفية	10	1	-	1	2	14
15	الحرف البسيطة	20	23	15	19	5	82
	(1) الإجمالي اغسطس 2017	131	99	86	91	37	444
	(2) الإجمالي اغسطس 2016	124	146	104	99	45	518
	نسبة التغير (%)	6	(32)	(17)	(8)	(18)	(14)



٢- الصادرات الكويتية

بلغت جملة الصادرات الكويتية المنشأ خلال شهر أغسطس 2017 حوالي 13 مليون د.ك موزعة على الدول العربية وبقية دول العالم، حيث كان نصيب الصادرات للدول العربية حوالي 8 مليون د.ك محققة نسبة تقدر بحوالي 64%، وبلغت نسبة بقية دول العالم حوالي 36% محققة صادرات تقدر بحوالي 5 مليون د.ك. ويلاحظ حدوث ارتفاع يقدر بحوالي 16% لصادرات الشهر بالنسبة لصادرات الشهر الماضي، وبالنسبة للمقارنة بنفس الشهر من العام الماضي فقد حدث انخفاض واضح لصادرات الشهر يقدر بحوالي 48%.

ثانياً: الصادرات الكويتية المنشأ لدول العالم الدول الأخرى:

أما بالنسبة إلى الصادرات لدول العالم الأخرى فقد احتلت بلجيكا مقدمة دول العالم المصدر إليها حيث بلغت قيمة صادراتها حوالي 2 مليون د.ك بنسبة تقدر بحوالي 32% من إجمالي الصادرات إلى دول العالم الأخرى. واحتلت تركيا المرتبة الثانية بصادرات تقدر بحوالي 834 ألف د.ك بنسبة تقدر بحوالي 17% من إجمالي الصادرات. واحتلت إيطاليا المرتبة الثالثة حيث بلغت جملة صادراتها حوالي 756 ألف د.ك بنسبة تقدر بحوالي 16% من إجمالي الصادرات إلى دول العالم. وأما بقية صادرات دول العالم الأخرى خلال هذا الشهر فقد كانت موزعة على كل من أسبانيا، البرتغال، ألمانيا، فرنسا، قبرص، كينيا، سلوفينيا، غينيا، السويد، باكستان، إيران، بولندا، سيريلانكا، ليبيريا، فيتنام، وأثيوبيا.

ويلاحظ حدوث انخفاض بسيط لصادرات بقية دول العالم الأخرى خلال هذا الشهر بالنسبة للشهر الماضي بنسبة تقدر بحوالي 5%، كما حدث انخفاض لصادرات الشهر لبقية الدول الأخرى بالنسبة لصادرات نفس الشهر من العام الماضي يقدر بحوالي 10%. وكانت أهم المواد المصدرة خلال هذا الشهر: بولي إيثيلين، صودا كاوية قشور، سيليكون، بولي بروبيلين، وايت سبريت، منتجات إيروسول، منتجات غذائية، عصائر، دهون حيوانية، وبولورثين بوليول بلند.

أولاً: الصادرات الكويتية المنشأ لمجموعة العربية:

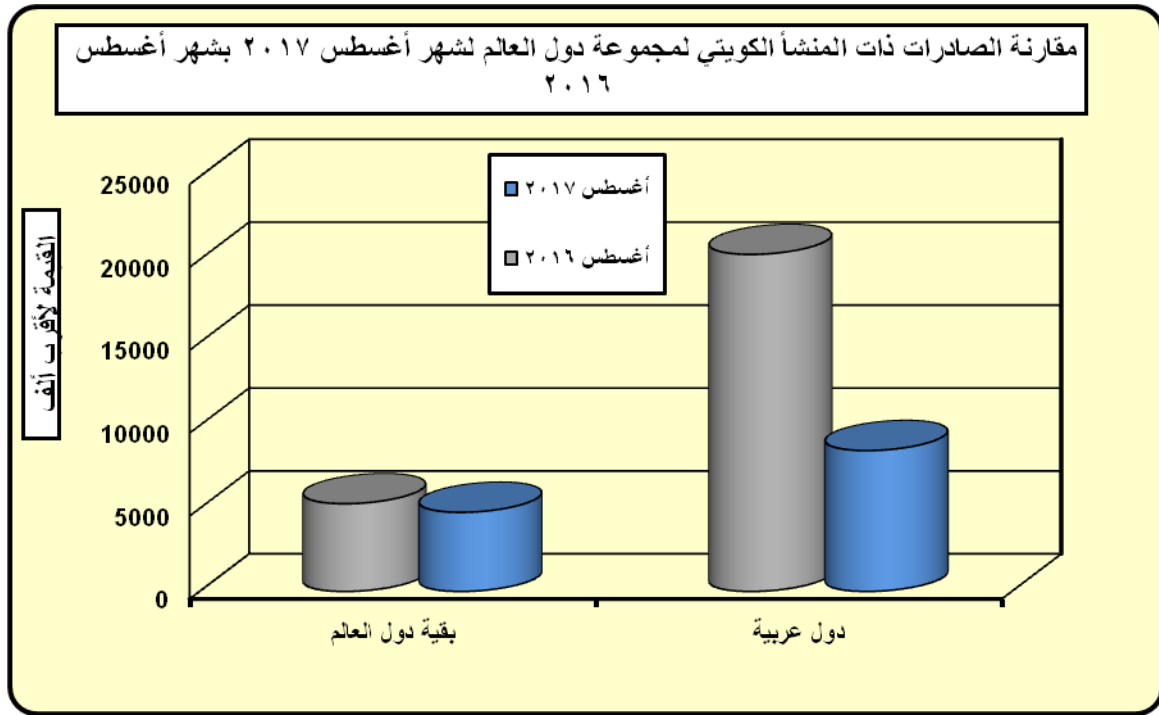
احتلت العراق مقدمة هذه الدول محققة صادرات تقدر بحوالي 5 مليون د.ك بنسبة تقدر بحوالي 53% من إجمالي الصادرات إلى الدول العربية. تليها الصادرات إلى الأردن محققة حوالي 12% حيث كانت جملة صادراتها تقدر بحوالي 988 ألف د.ك. تليهما في المرتبة الثالثة كل من مصر ولبنان حيث حققنا نسبة تقدر بحوالي 11% بصادرات تقدر بحوالي 971 ألف د.ك و965 ألف د.ك على التوالي. أما بقية صادرات الدول العربية خلال شهر أغسطس 2017 فقد كانت موزعة على كل من اليمن، المغرب، تونس، السودان، موريتانيا، وفلسطين.

ويلاحظ حدوث ارتفاع ملموس لصادرات هذا الشهر للدول العربية بالنسبة لصادرات الشهر الماضي يقدر بحوالي 32%، بينما حدث انخفاض ملحوظ لصادرات الشهر للدول العربية بنسبة تقدر بحوالي 58% مقارنة بصادرات نفس الشهر من العام الماضي. حيث كانت أهم المواد المصدرة إلى الدول العربية خلال هذا الشهر: أكياس ورقية، أصواف وألياف زجاجية، عبوات بلاستيكية، بولي إيثيلين، حبيبات بلاستيكية، منتجات ألبان وعصائر، زيوت، صودا كاوية قشور، حلويات، أنابيب بلاستيكية، علب كرتون، وايت سبريت، رولات بلاستيك، كيربي، بولي بروبيلين، قناتي زجاجية، أطباق فوم، مرطبات، أكياس، مثلجات، أكسجين سائل، عبوات زجاجية، نيتروجين سائل، طحين، وصندوق كرتون.

صادرات شهر أغسطس 2017 الكويتية المنشأ
مقارنة بشهري يوليو 2017 وأغسطس 2016

القيمة لأقرب ألف ديك

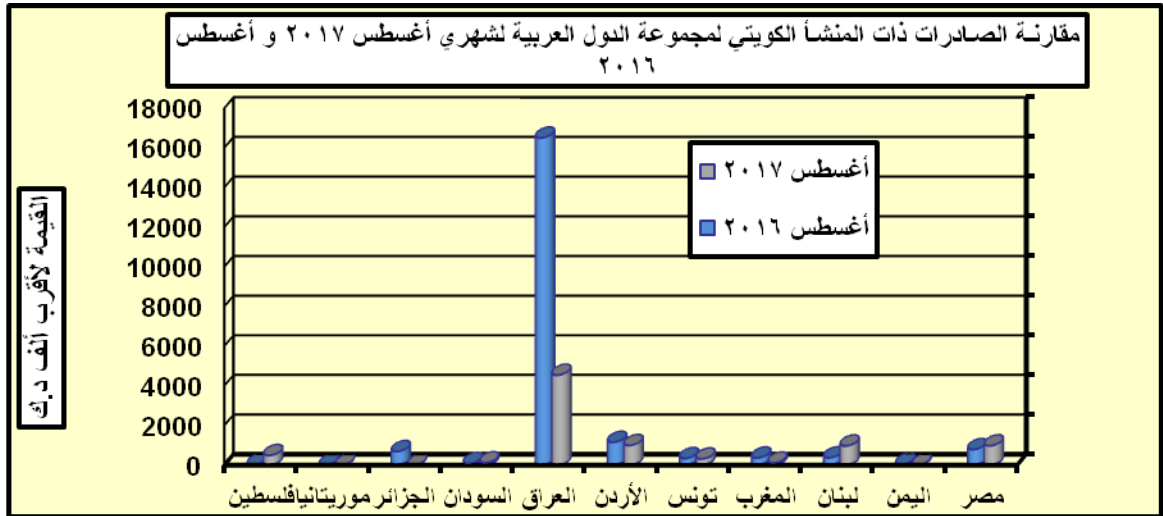
م	مجموعات الدول المصدرة لها	قيمة صادرات أغسطس 2017	قيمة صادرات يوليو 2017	قيمة صادرات أغسطس 2016
1	الدول العربية	8490	6445	20317
2	بقية دول العالم	4768	5011	5286
	جملة الصادرات	13258	11456	25603
	الرقم القياسي لعام 2017 = 100	100	86	193



صادرات شهر أغسطس 2017 الكويتية المنشأ مقارنة
بشهر يوليو 2017 وأغسطس 2016 لمجموعة الدول العربية

القيمة لأقرب ألف د.ك

م	الدول المصدرة إليها	قيمة صادرات أغسطس 2017	قيمة صادرات يوليو 2017	قيمة الصادرات أغسطس 2016
1	مصر	971	255	785
2	اليمن	13	249	47
3	لبنان	965	643	368
4	المغرب	106	-	360
5	تونس	310	284	332
6	الأردن	988	972	1148
7	العراق	4534	3869	16498
8	السودان	116	10	81
9	الجزائر	-	126	682
10	موريتانيا	3	-	-
11	فلسطين	484	37	16
	الإجمالي	8490	6445	20317
	الرقم القياسي لعام 2017 = 100	100	76	239



**قيمة الصادرات الكويتية المنشأ
لدول العالم الأخرى خلال شهر أغسطس 2017**

م	الدول المصدر إليها	القيمة لأقرب ألف د.ك	النسبة (%)
1	تركيا	834	17.5
2	إيطاليا	756	15.9
3	أسبانيا	230	4.8
4	بلجيكا	1549	32.5
5	البرتغال	718	15.1
6	ألمانيا	14	0.3
7	فرنسا	330	6.9
8	قبرص	18	0.4
9	كينيا	3	0.1
10	سلوفينيا	156	3.3
11	غينيا	8	0.2
12	السويد	25	0.5
13	باكستان	10	0.2
14	ايران	15	0.3
15	بولندا	16	0.3
16	سيرلانكا	18	0.4
17	ليبيريا	22	0.5
18	فيتنام	19	0.4
19	أثيوبيا	27	0.6
	الإجمالي (أغسطس 2017)	4768	100
	الإجمالي للشهر السابق من نفس العام (يوليو 2017)	5011	-
	الإجمالي لنفس الشهر من العام السابق (أغسطس 2016)	5286	-

شهادات المنشأ الصادرة للدول العربية حسب أهم المنتجات خلال أغسطس 2017

م	الدول المصدر إليها	عدد الشهادات الصادرة	أهم المنتجات الكويتية الصادر لها شهادات المنشأ	القيمة الإجمالية (د.ك)
1	لبنان	46	أكياس ورقية - علب كرتون - عبوات بلاستيكية - منتجات ألبان وابت سيريت - أصواف وألياف زجاجية - رولات بلاستيك - بولي بروبيلين - حبيبات بلاستيكية - صودا كاوية قشور - قناني زجاجية - أطباق فوم - مرطبات	964433
2	مصر	30	أكياس - بولي إيثيلين - حبيبات بلاستيكية - أصواف وألياف زجاجية - مثلجات - كيربي	971377
3	الأردن	296	أكسجين سائل - أصواف وألياف زجاجية - عصائر - حلويات - صودا كاوية قشور - أنابيب بلاستيكية - علب كرتون - أكياس ورقية - عبوات زجاجية - منتجات ألبان	987571
4	تونس	22	حبيبات بلاستيكية - بولي إيثيلين	309949
5	العراق	158	نيتروجين سائل - عصائر - أكياس ورقية - زيوت - منتجات ألبان - عبوات بلاستيك - طحين - حلويات - صندوق كرتون	4533658
6	المغرب	6	حبيبات بلاستيكية - بولي إيثيلين - أكياس	106358
7	الجزائر	7	حبيبات بلاستيكية - بولي إيثيلين	483855
8	اليمن	3	صودا كاوية قشور - حلويات	13072
9	السودان	4	صودا كاوية قشور - حلويات	116189
10	فلسطين	1	حلويات	3394
	الإجمالي	573		8489856

شهادات المنشأ الصادرة لدول العالم الأخرى حسب أهم المنتجات خلال شهر أغسطس 2017

القيمة الإجمالية (د.ك)	أهم المنتجات الكويتية الصادر لها شهادات المنشأ	عدد الشهادات الصادرة	الدول المصدر إليها	م
833962	بولي إيثيلين	30	تركيا	1
329524	بولي إيثيلين - صودا كاوية قشور	8	فرنسا	2
229518	بولي إيثيلين - سيليكون	4	أسبانيا	3
1549471	بولي إيثيلين	17	بلجيكا	4
756057	بولي إيثيلين - سيليكون	8	إيطاليا	5
13981	صودا كاوية قشور	1	ألمانيا	6
718153	بولي إيثيلين - بولي بروبلين	10	البرتغال	7
24593	بولي إيثيلين	2	السويد	8
17721	بولي إيثيلين	1	قبرص	9
16396	بولي إيثيلين	2	بولندا	10
155752	بولي إيثيلين	9	سلوفينيا	11
327	عصائر	1	بريطانيا	12
17982	صودا كاوية قشور	1	سيريلانكا	13
27391	صودا كاوية قشور	3	أثيوبيا	14
22348	منتجات إيروسول - منتجات غذائية	2	ليبيريا	15
8171	منتجات إيروسول	1	غينيا	16
2624	وايت سبريت	1	كينيا	17
18800	منتجات غذائية	2	فيتنام	18
15293	بولورثين بوليول بلند	1	إيران	19
9654	دهون حيوانية	1	باكستان	20
4767718		105	الإجمالي	

٣- تراخيص الإستيراد

أما التراخيص التي تم تجديدها فكان عددها 1108 ترخيصاً خلال الشهر، وذلك مقابل 888 ترخيصاً خلال شهر أغسطس من العام الماضي، وذلك بارتفاع يقدر بحوالي 25%. وقد وافقت الوزارة على إصدار 902 ترخيصاً مؤقتاً خلال شهر أغسطس 2017، وذلك بارتفاع قدر بحوالي 23% مقارنة مع نفس الشهر من العام الماضي.

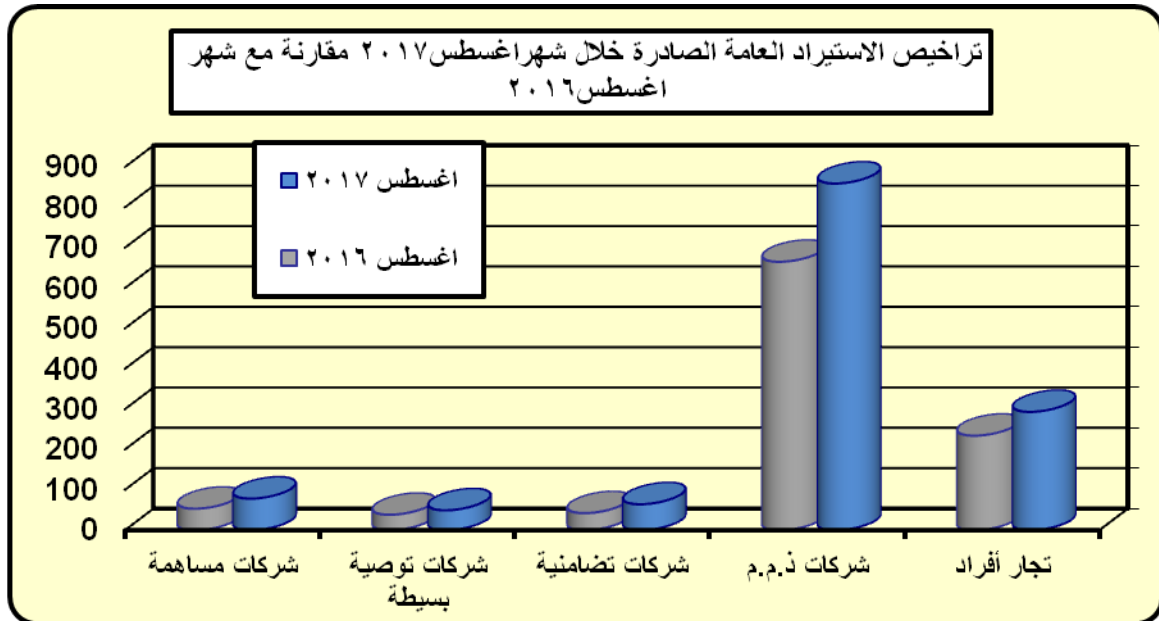
شهد شهر أغسطس 2017 ارتفاع في أعداد تراخيص الاستيراد الصادرة (الجديدة، المجددة، المؤقتة) بنسبة 11% مقارنة بما صدر خلال شهر يوليو 2017، وقد بلغت جملة هذه التراخيص 2245 ترخيصاً. كما حدث ارتفاع يقدر بحوالي 27% لتراخيص الاستيراد عما سبق إصداره لنفس الشهر من العام الماضي. وكان نصيب تراخيص الاستيراد العامة 1343 ترخيصاً بنسبة تقدر حوالي 60%، أما تراخيص الاستيراد المؤقت فكان عددها 902 ترخيصاً. كما بلغت أعداد تراخيص الاستيراد العامة الجديدة 235 ترخيصاً خلال الشهر، وذلك مقابل 144 ترخيصاً خلال أغسطس الماضي، بارتفاع ملحوظ يقدر بحوالي 63%.

تراخيص الاستيراد المؤقت لشهر أغسطس 2017 بالمقارنة مع شهر أغسطس 2016

م	البيان	أغسطس 2017	أغسطس 2016	التغير (%)
1	بضاعة	382	346	10
2	ملابس عسكرية	-	-	1
3	مواد كيميائية (سنوية)	102	40	155
4	صلبوخ	1	2	(50)
5	آلات تصوير ملونة	1	-	-
6	إتحاد الجمعيات	-	-	-
6	جمعيات	5	1	400
7	شركة شيفرون العربية	-	-	-
8	شركة الزيوت العربية	-	-	-
9	سيارات	411	344	19
	الإجمالي	902	733	23

تراخيص الاستيراد العامة الصادرة خلال شهر أغسطس
2017 مقارنة مع شهر أغسطس 2016 ونسبتها إليه

المجموع	تراخيص		نوع المعاملة
	تم تجديدها	جديدة	
293	234	59	أغسطس 2017
234	191	43	أغسطس 2016
25	23	37	التغير %
859	695	164	أغسطس 2017
665	575	90	أغسطس 2016
29	21	82	التغير %
64	59	5	أغسطس 2017
42	38	4	أغسطس 2016
52	55	25	التغير %
49	45	4	أغسطس 2017
38	34	4	أغسطس 2016
29	32	-	التغير %
78	75	3	أغسطس 2017
53	50	3	أغسطس 2016
47	50	-	التغير %
1343	1108	235	أغسطس 2017
1032	888	144	أغسطس 2016
30	25	63	التغير %



٤- المعادن الثمينة

11.7 كجم بعدما سجلت حوالي 149 كجم خلال شهر أغسطس من العام الماضي، أي انخفاض يقدر بحوالي 92%.

كما حدث انخفاض لكميات الأحجار ذات القيمة التي تم فحصها وتقييمها من قبل الوزارة، قدرت نسبته بحوالي 22% مقارنة مع أغسطس الماضي، حيث بلغت كميات الأحجار 110 قطعة خلال الشهر الحالي، وذلك مقابل 141 قطعة خلال أغسطس 2016.

قامت الوزارة بدمغ حوالي 1.6 طن من الذهب خلال شهر أغسطس 2017، وذلك مقابل حوالي 1.2 طن في شهر أغسطس 2016 وهذا يشير إلى ارتفاع ملموس تقدر نسبته حوالي 37%. عما تم دمغه خلال شهر أغسطس من العام الماضي.

بينما حدث إنخفاض ملحوظ لكميات الفضة التي تم دمغها خلال هذا الشهر بالمقارنة مع شهر أغسطس 2016، حيث بلغت خلال الشهر حوالي

(لمزيد من التفاصيل انظر الجداول التالية)

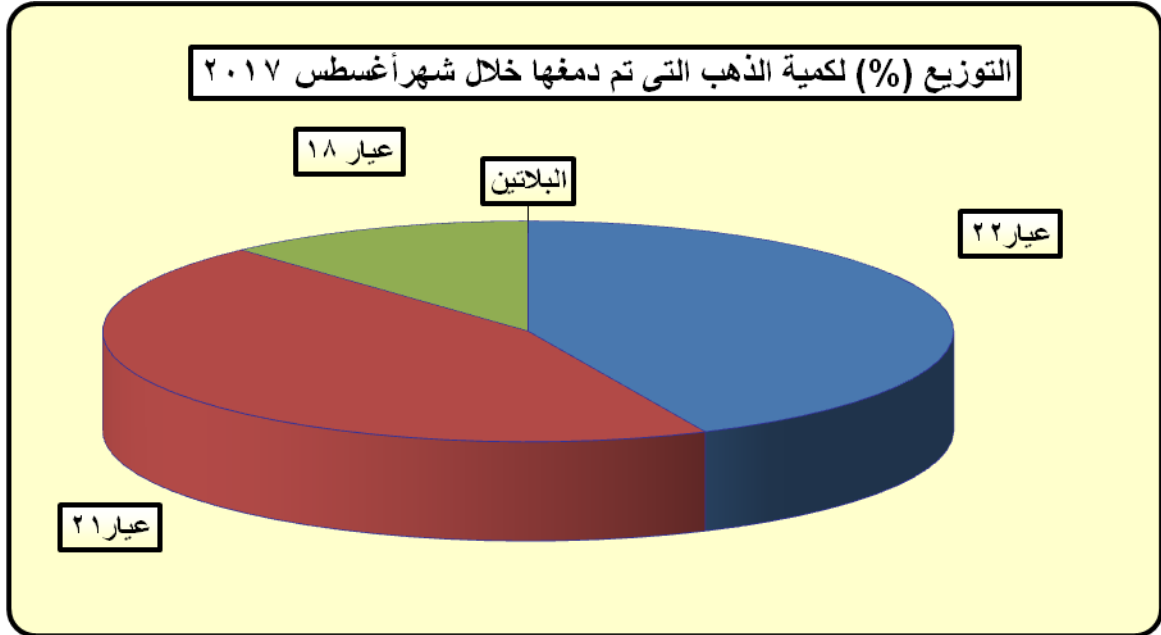
كميات المصوغات والأحجار والرسوم المحصلة عليها خلال شهر أغسطس 2017 مقارنة بشهر أغسطس 2016

التغير (%)	أغسطس 2016	أغسطس 2017	البيان
37	1229.324	1688.733	كميات الذهب التي تم دمغها (كيلوجرام)
37	61466.2	84436.650	رسوم دمغ الذهب (د.ك)
(92)	148.976	11.697	كميات الفضة التي تم دمغها (كيلوجرام)
(90)	747.965	73.180	رسوم دمغ الفضة (د.ك)
(22)	141	110	كميات الأحجار ذات القيمة التي تم فحصها وتقييمها (قطعة)
158	111.180	286.920	رسوم الفحص (د.ك)
8	335.578	360.765	كميات السبائك الذهبية والفضية (كيلوجرام)
(13)	16778.9	14633.250	رسوم السبائك (د.ك)

كميات الذهب المدموغة لشهر أغسطس 2017 مقارنة بشهري يوليو 2017 وأغسطس 2016 حسب العيار

الوزن بالكيلو جرام

الإجمالي	بلاتين عيار (950)	عيار 18	عيار 21	عيار 22	البيان	
					مصدر محلي	مصدر خارجي
711.123	-	14.585	548.566	147.972	مصدر محلي	أغسطس 2017
977.610	0.120	184.347	211.888	581.255	مصدر خارجي	
1688.733	0.120	198.932	760.454	729.227	الإجمالي	
1342.214	0.064	27.190	1084.308	230.652	مصدر محلي	يوليو 2017
2012.131	-	193.102	856.583	962.446	مصدر خارجي	
3354.345	0.064	220.292	1940.891	1193.098	الإجمالي	
387.727	-	11.823	291.143	84.761	مصدر محلي	أغسطس 2016
841.597	-	26.143	470.843	344.611	مصدر خارجي	
1229.324	-	37.966	761.986	429.372	الإجمالي	



هـ-الدعم*

وبلغ دعم الخرسانة حوالي 1.9 مليون دك خلال الشهر الحالي، بنسبة تقدر بحوالي 18% من إجمالي دعم الشهر. وبذلك يكون قد انخفض دعمه بنسبة واضحة قدرت بحوالي 45% عن الشهر الماضي.

أما بالنسبة للطابوق الإسمنتي فقد بلغ دعمه حوالي 215 ألف دك، بنسبة طفيفة تقدر بحوالي 2% من إجمالي دعم الشهر. ويلاحظ حدوث انخفاض واضح بحوالي 49% مقارنة بالشهر الماضي.

وبلغ دعم الأتقم الصحية حوالي 1050 ألف دك، بنسبة ضئيلة تكاد لا تذكر من إجمالي الدعم لهذا الشهر. ويلاحظ حدوث ارتفاع ملحوظ يقدر بحوالي 88% مقارنة بالشهر الماضي.

أما دعم الأسلاك الكهربائية فقد بلغ حوالي 3.4 ألف دك، بنسبة ضئيلة تكاد لا تذكر من إجمالي دعم الشهر الحالي. ويلاحظ حدوث انخفاض ملحوظ يقدر بحوالي 60% مقارنة بالشهر الماضي.

بلغ دعم السيراميك والبورسلان 13 ألف دك، ب بنسبة ضئيلة تكاد لا تذكر من إجمالي دعم الشهر الحالي. ويلاحظ حدوث انخفاض يقدر بحوالي 25% مقارنة بالشهر الماضي.

بلغ دعم التكسية الخارجية حوالي 142 ألف دك، بنسبة طفيفة قدرت بحوالي 1% من إجمالي دعم الشهر. ويلاحظ حدوث انخفاض ملحوظ قدرت نسبه بحوالي 51% مقارنة بالشهر الماضي.

هذا وقد تم صرف حوالي 69 ألف كيس أسمنت إلى 412 مستفيداً. بالإضافة إلى 14645 طن من الحديد إلى 351 مستفيداً، كما تم صرف الطابوق الجيري إلى 32 مستفيداً وصرف الطابوق الأبيض العازل إلى 350 مستفيداً، وتم صرف الطابوق الإسمنتي إلى 350 مستفيداً، وصرف الخرسانة الجاهزة إلى 350 مستفيداً، وكان صرف هذه المواد خلال شهر يوليو 2017.

أما عدد المستفيدين من التكييف المركزي فقد بلغ 238 مستفيداً، وبالنسبة لعدد المستفيدين من الأتقم الصحية، السيراميك والبورسلان، وأسلاك الكهرباء فقد بلغ 2 لكل منهم، وأما الأصباغ الخشنة كانت من نصيب 498 مستفيداً، وذلك خلال يوليو 2017.

قدمت الوزارة خلال شهر يوليو 2017 دعماً للعديد من المواد يقدر بحوالي 10.6 مليون ديناراً كويتيماً (10554605) دك، وبذلك يكون قد انخفض دعمه بنسبة قدرت بحوالي 32% عن الشهر السابق عليه.

حظيت مجموعة المواد الأساسية التي تصرف عن طريق البطاقة التموينية لهذا الشهر على دعم يقدر بحوالي 6.4 مليون دك، ونسبتها حوالي 60% من إجمالي الدعم المشار إليه آنفاً.

وتشمل هذه المجموعة على أرز بشاور، حليب بودرة عادي، زيت نباتي، معجون الطماطم والدجاج. ويلاحظ أنه قد انخفض دعمها بنسبة ملموسة قدرت بحوالي 31% مقارنة بشهر يونيو الماضي.

لكن إذا أضيف إلى هذه المجموعة دعم مغذيات وحليب الأطفال بنسبة تقدر بحوالي 1.5% من إجمالي الدعم لتصل جملة الدعم لشركة مطاحن الدقيق حوالي 62% من إجمالي الدعم المنصرف خلال يوليو 2017.

هذا وقد تم صرف قيمة دعم المواد السابقة إلى شركة مطاحن الدقيق والمخابز الكويتية، والتي قدرت جملتها بحوالي 6.5 مليون دك، انخفضت القيمة السابقة بنسبة ملموسة تقدر بحوالي 32% عن ما تم صرفه في الشهر الماضي.

بلغت قيمة دعم الإسمنت حوالي 208 ألف دك، بنسبة قدرت بحوالي 2% من إجمالي الدعم. ويلاحظ حدوث انخفاض ملحوظ لدعمه عن الشهر الماضي بلغ حوالي 59%.

بلغ دعم الطابوق الجيري خلال هذا الشهر حوالي 205 آلاف دك، بنسبة ضئيلة تكاد لا تذكر من إجمالي دعم الشهر. ويلاحظ حدوث انخفاض ملحوظ لدعمه عن الشهر الماضي بلغ حوالي 93%.

بلغ دعم الحديد الذي قدمته الوزارة خلال الشهر حوالي 600 ألف دك، وهو يمثل نسبة تقدر بحوالي 7% من دعم الشهر. ويلاحظ حدوث انخفاض ملحوظ تقدر نسبه بحوالي 63% مقارنة مع الشهر الماضي.

وبلغ دعم الطابوق الأبيض العازل خلال هذا الشهر حوالي 199 ألف دك، وبنسبة طفيفة قدرت حوالي 2% من إجمالي دعم الشهر. ويلاحظ حدوث انخفاض واضح يقدر بحوالي 49% مقارنة بالشهر الماضي.

بلغ دعم التكييف حوالي 640 ألف دك، وكانت نسبه تقدر بحوالي 6% من إجمالي الدعم. ويلاحظ حدوث تصاعد ملحوظ يقدر بحوالي 110% مقارنة بالشهر الماضي.

مبالغ الدعم المنصرفة خلال شهر يوليو 2017

الدعم المنصرف		الكميات المنصرفة عنها الدعم	الزنة أو التعبئة	المادة
دينار	فلس			
				(1) شركة مطاحن الدقيق والمخابز الكويتية:
				أولاً: المواد الأساسية
2581600	-	8000000	كيلو جرام	أرز بشاور
-	-	-	-	سكر
-	-	-	-	عدس
2086887	196	119448	كرتون عبوة 6 عبوة	حليب بودرة عادي
824683	410	160757	كرتون عبوة 6 عبوة	زيت نباتي
122970	410	123712.600	كرتون	معجون الطماطم
755001	582	2680065	كيلو جرام	الدجاج
-	-	-	كاسات	جبن كاسات
-	-	-	كيلو	الطحين
6371142	512	-	-	إجمالي دعم المواد الأساسية
				ثانياً: مغذيات وحليب الأطفال:
24454	300	1300	كرتون عبوة 400x24 غ	1- سيرلاك
-	-	-	400 غ	2-سيميلاك أدفانس QI
-	-	-	“	3-سيميلاك غين QI
16573	810	550	“	4- حليب إس 26 جولد
22600	650	750	كرتون عبوة 400/24 غ	5- حليب بروميل
10520	160	700	“	6- نان (1)
27051	840	1800	“	7- نان (2)
-	-	-	“	8- غين بلص
24039	150	2150	“	9- نان (3)
42466	240	1600	“	10- بروجرس جولد
-	-	-	“	11- إبتاميل (1)
-	-	-	“	12- إبتاميل (2)
-	-	-	“	13- بيبيلاك (1)
-	-	-	“	14- بيبيلاك (2)
-	-	-	-	15- بيدياشور
-	-	-	-	16- توتال كمفورت (1)
-	-	-	-	17- توتال كمفورت (2)
-	-	-	-	18- توتال كمفورت (3)
167706	150	-	-	إجمالي دعم حليب ومغذيات الأطفال
6538848	662	-	-	إجمالي الدعم المنصرفة لشركة مطاحن الدقيق والمخابز الكويتية
207960	-	216625	كيس زنة 50 كجم	(2) شركة إسمنت الكويت:
				* إسمنت اسود للمستفيدين من القروض العقارية
205	440	102.720	متر مكعب	(3) شركة الصناعات الوطنية الكويتية:
				* طابوق جيرى للمستفيدين من القروض العقارية
699255	-	3790	طن	(4) شركة مطاحن الدقيق والمخابز الكويتية:
198975	-	11370	متر مكعب	* الحديد
640500	-	122	-	* الطابوق الأبيض العازل
1894447	800	95970	متر مكعب	* التكييف
215443	200	1603000	طابوقة	* الخرسانة
1050	-	1	-	* الطابوق الإسمنتي
3360	-	2	-	* الأظم الصحية
12600	-	6	-	* الأسلاك الكهربائية
141960	-	169	-	* السيراميك والبورسلان
				* التكبسية الخارجية
10554605	102	-	-	إجمالي الدعم المنصرفة خلال شهر يوليو 2017

*نظراً لتأخر احصائيات الدعم من قبل الجهات الخارجية المختصة سوف يتم إدراج احصائيات الشهر السابق.

مبالغ الدعم المنصرفة حسب المجموعات الرئيسية
خلال شهر يوليو 2017 مقارنة بشهر يوليو 2016

القيمة لأقرب ألف د.ك

التغير (%)	يوليو 2016	يوليو 2017	البيان
(14)	7441	6371	المواد الأساسية
(70)	559	168	الحليب ومغذيات الأطفال
11	6307	4016	*المواد الإنشائية
(9)	11607	10555	إجمالي الدعم المنصرف

* تشمل على الحديد، الإسمنت، الطابوق الجيري، الطابوق الأبيض.

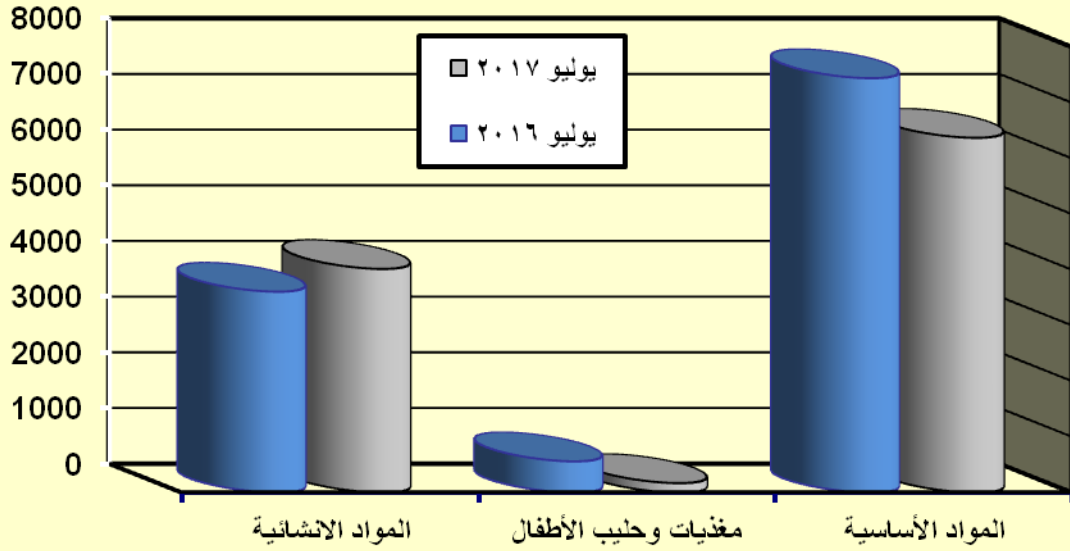
المستفيدين من المواد الإنشائية المدعومة خلال
شهر يوليو 2017

يوليو 2017		الوحدة	المادة
الكمية	عدد المستفيدين		
68650	412	كيس	أسمنت
14645	351	طن	حديد
15150	32	متر مربع	طابوق جيري
29530	350	متر مكعب	طابوق أبيض عازل
4333000	350	طابوقة	طابوق إسمنتي
129680	350	متر مكعب	خرسانة جاهزة

يوليو 2017		المادة
المبلغ (د.ك)	عدد المستفيدين	
980000	196	التكليف المركزي
1000	1	الأطعم الصحية
2000	1	السيراميك والبورسلان
1600	1	أسلاك كهرباء
352000	440	الأصباغ الخشبية

* ابتداءً من شهر مايو 2014 هناك بنود جديدة مضافة للجدول الأول وهناك جدول جديد.

قيمة الدعم حسب المجموعات الرئيسية للمواد خلال شهر يوليو ٢٠١٧ مقارنة بشهر يوليو ٢٠١٦



٦- المؤشرات التجارية للسجل التجاري - الوكالات التجارية

هناك العديد من المؤشرات التجارية التي تعكس الحالة في الاقتصاد الوطني. وهذه المؤشرات قد تكون دلالتها مباشرة على حالة الاقتصاد مثل منح الرخص للاستثمارات التجارية، ولكن في أحيان كثيرة قد تكون لها دلالة غير مباشرة وتعتبر انعكاسات أيضاً لأوضاع اقتصادية قائمة كما هو لمعاملات طلب تجديد للسجل التجاري أو/ والوكالات التجارية أو/ و العلامات والرخص التجارية. ونوضح في هذه العجالة المعاملات السابقة التي تمت خلال شهر أغسطس مع مقارنة مع نفس الشهر من العام الماضي، وهي تتضمن أنشطة عديدة من الأهمية إبرازها على الوجه التالي:

أولاً: السجل التجاري:

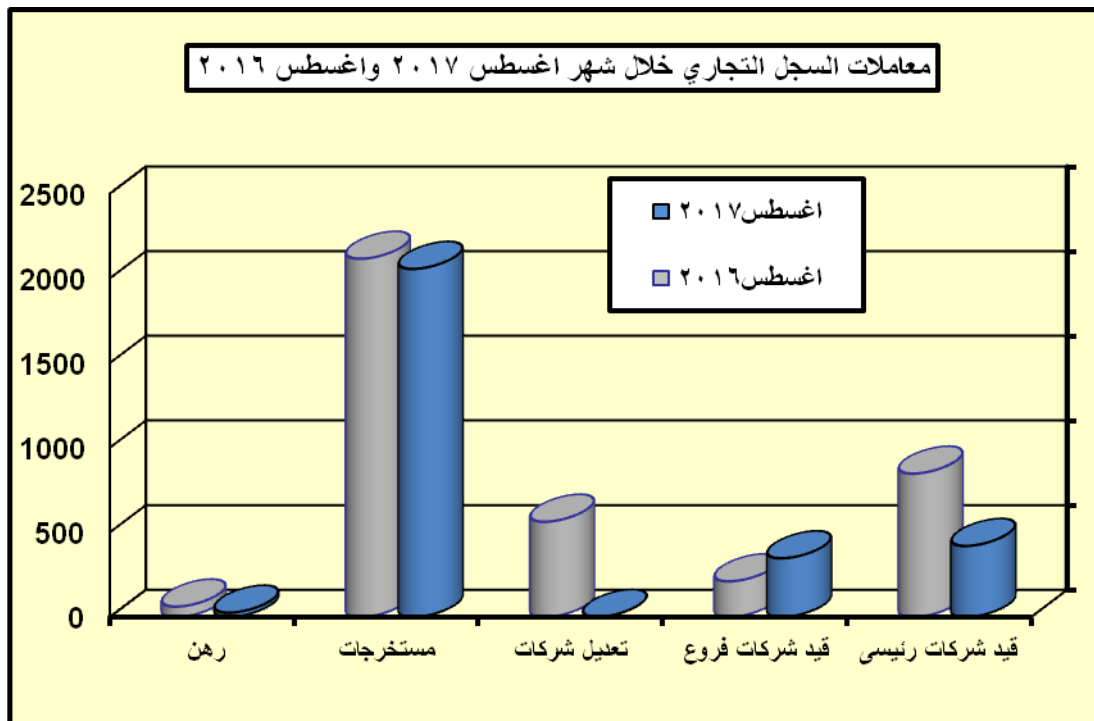
ثانياً: الوكالات التجارية:

- 1- بلغ طلب تسجيل وكالة تجارية 242 معاملة، بارتفاع يقدر بحوالي 28% مقارنة مع شهر أغسطس 2017.
- 2- بلغ طلب تجديد وكالة تجارية 26 معاملة، بانخفاض ملحوظ يقدر بحوالي 76% مقارنة مع شهر أغسطس 2016.
- 3- بلغ طلب إلغاء وكالة تجارية معاملتين فقط، ولم يحدث أي تغيير بالمقارنة مع شهر أغسطس 2016.
- 4- بلغ طلب بدل فاقد معاملتين فقط، بانخفاض ملحوظ يقدر بحوالي 67% مقارنة بشهر أغسطس 2016.
- 6- تم الرد على كتب الاستفسارات الواردة من داخل الوزارة بعدد 101 معاملة، بانخفاض بسيط يقدر بحوالي 2% مقارنة مع شهر أغسطس 2016.

- 1- بلغ قيد الشركات 419 معاملة، بانخفاض ملحوظ يقدر بحوالي 50% مقارنة مع شهر أغسطس 2016.
- 2- بلغ قيد فروع الشركات 346 معاملة، بارتفاع ملحوظ يقدر بحوالي 65% مقارنة مع شهر أغسطس 2016.
- 3- لم تحصد تعديلات بيانات الشركات أي معاملة خلال شهر أغسطس 2017.
- 4- عدد المستخرجات الرسمية وصل إلى 2055 معاملة، بانخفاض بسيط يقدر بحوالي 3% مقارنة بشهر أغسطس 2016.
- 5- بلغت معاملات الرهن 25 معاملة، بانخفاض ملحوظ يقدر بحوالي 59% مقارنة بشهر أغسطس 2016.
- 6- بلغت عقود تعديل الشركات 294 معاملة خلال شهر أغسطس 2017.
- 7- بلغ قيد تأسيس الشركات 368 معاملة خلال شهر أغسطس 2017.

معاملات قسم السجل التجاري خلال شهر
أغسطس 2017 مقارنة بشهر أغسطس 2016

م	البيان	أغسطس 2017	أغسطس 2016	التغير (%)
1	قيد شركات رئيسية	419	846	(50)
2	قيد شركات فروع	346	210	65
3	تعديل شركات	-	562	-
4	مستخرجات	2055	2115	(3)
5	رهن	25	61	(59)
6	عقود تعديل الشركات	294	-	-
7	قيد تأسيس الشركات	368	-	-
	إجمالي المعاملات	3507	3794	(8)



معاملات قسم الوكالات التجارية خلال شهر
أغسطس 2017 مقارنة بشهر أغسطس 2016

م	البيان	أغسطس 2017	أغسطس 2016	التغير (%)
1	طلب تسجيل وكالة تجارية	242	189	28
2	طلب تجديد وكالة تجارية	26	107	(76)
3	طلب تعديل وكالة تجارية	-	16	-
4	طلب إلغاء وكالة تجارية	2	2	-
5	طلب بدل فاقد	2	6	(67)
6	الرد على كتب الاستفسارات الواردة من داخل الوزارة	101	103	(2)
	الإجمالي	373	423	(12)

